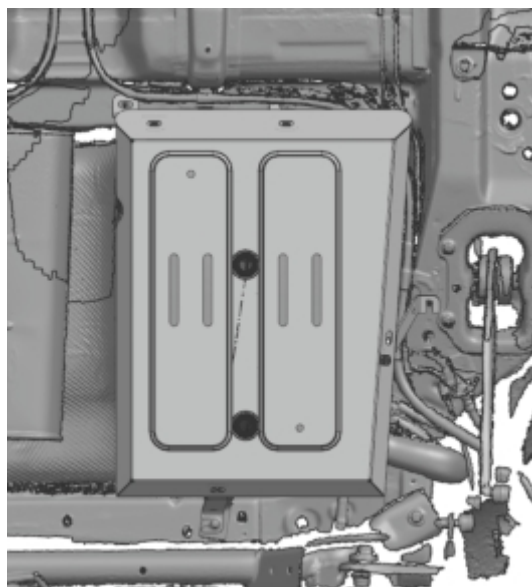

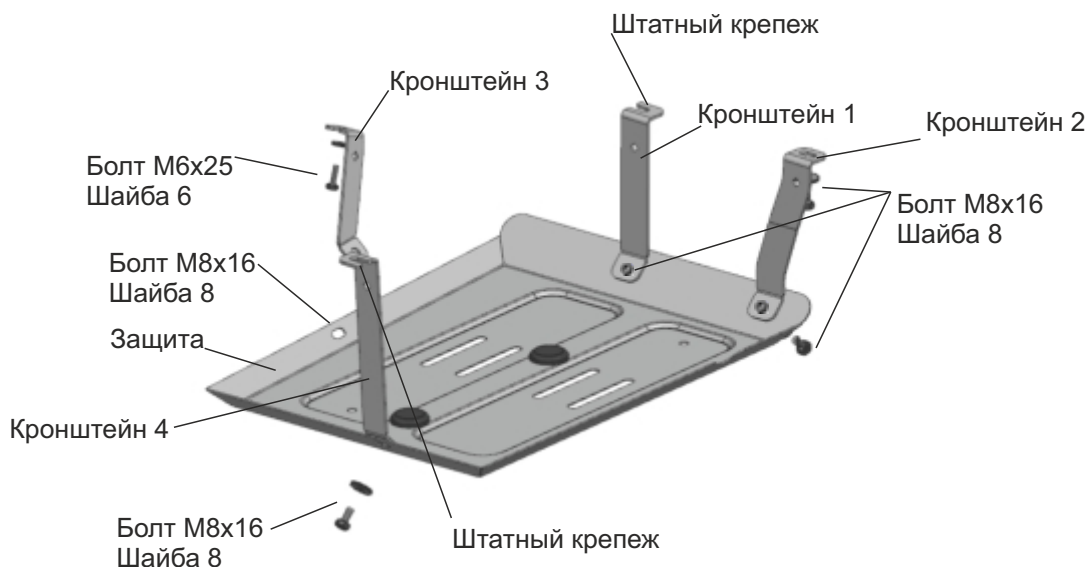


МАРКА	МОДЕЛЬ	ГОД ВЫПУСКА	ОБЪЕМ ДВИГАТЕЛЯ	ТИП КПП	ТИП ПРИВОДА
Chery	Tiggo 4	2019-	1.5	Все	ПЕРЕДНИЙ



**Инструкция по установке:**

1. Выкрутить на несколько оборотов штатные болты в местах (Поз.А) и (Поз.Г).
2. Выкрутить штатный крепеж в (Поз.В) и заменить его на болт M6x25 и шайбу 6, закрутить на несколько оборотов.
3. Закрепить кронштейн 1 в (Поз.А) штатным крепежом, не затягивать.
4. Закрепить кронштейн 4 в (Поз.Г) штатным крепежом, не затягивать.
5. Закрепить кронштейн 3 в (Поз.В), болтом M6x25 и шайбой 6, не затягивать.
6. Закрепить кронштейн 2 в (Поз.Б) болтом M8x16 и шайбой 8, не затягивать.
7. Защиту закрепить к кронштейнам 1, 2, 3, 4 болтами M8x16 и шайбой 8, затянуть с указанным моментом.
8. Болты в (Поз.А,Б,В,Г) затянуть с указанным моментом.

\*Использование пневмоинструмента запрещается.

**Состав изделия:**

Наименование	Кол-во	Момент затяжки
Болт M6x25	1 шт	9,8 Нм
Болт M8x16	5 шт	24 Нм
Шайба 6	1 шт	
Шайба 8	5 шт	
Защита	1 шт	
Кронштейн 1	1 шт	
Кронштейн 2	1 шт	
Кронштейн 3	1 шт	
Кронштейн 4	1 шт	