
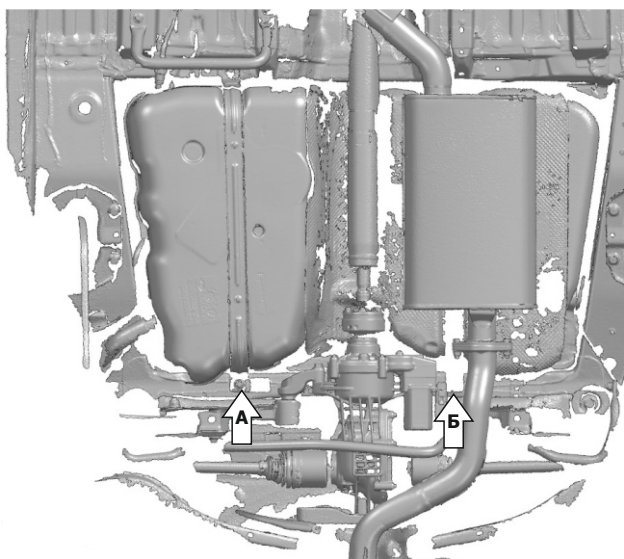
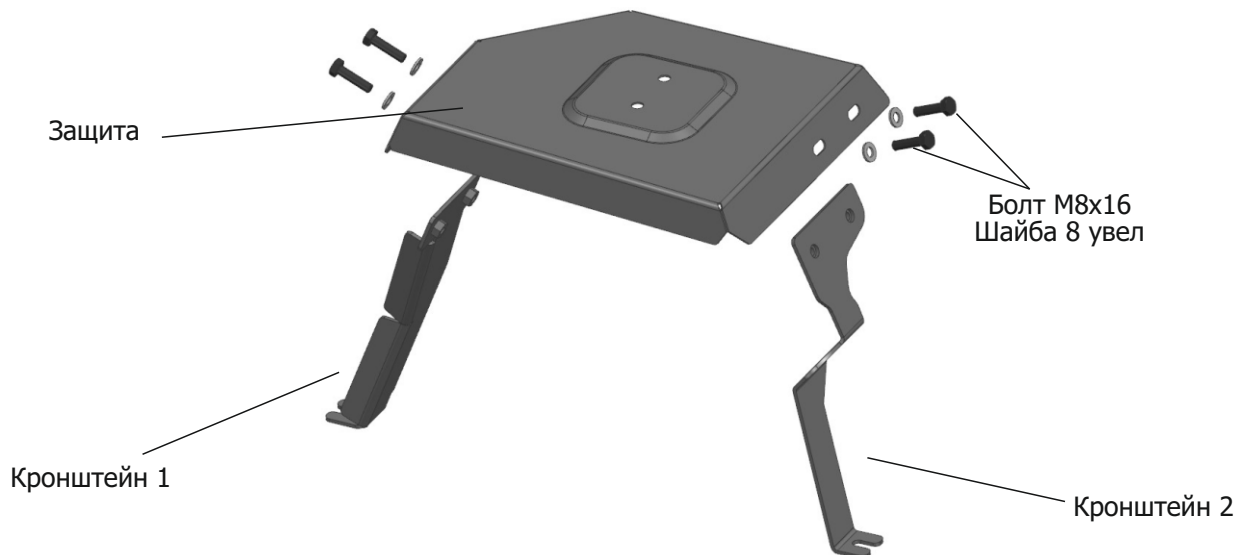


ИНСТРУКЦИЯ ПО УСТАНОВКЕ ЗАЩИТА РЕДУКТОРА

111.00951.1

МАРКА	МОДЕЛЬ	ГОД ВЫПУСКА	ОБЪЕМ ДВИГАТЕЛЯ	ТИП КПП	ТИП ПРИВОДА
Jaecoo	J8	2024-	2.0	Робот	ПОЛНЫЙ



Инструкция по установке:

1. Ослабить болт крепления топливного бака (А).
2. Установить кронштейн 1, завести паз под ослабленный болт.
3. Ослабить болт крепления топливного бака (Б).
4. Установить кронштейн 2, завести паз под ослабленный болт.
5. Прикрутить защиту к кронштейнам болтами М8х16 с усилием 23 Нм.
6. Затянуть штатные болты (А, Б) крепления топливных баков. Использование пневмоинструмента запрещено.

Наименование	Кол-во	Момент затяжки
Болт М8х16	4 шт.	23 Нм
Шайба 8	4 шт.	
Защита	1 шт.	
Кронштейн 1	1 шт.	
Кронштейн 2	1 шт.	

Производитель вправе вносить изменения в конструкцию защиты.

Техническая поддержка: e-mail: supp@rivalauto.com; Телефон: 8-800-555-60-43