

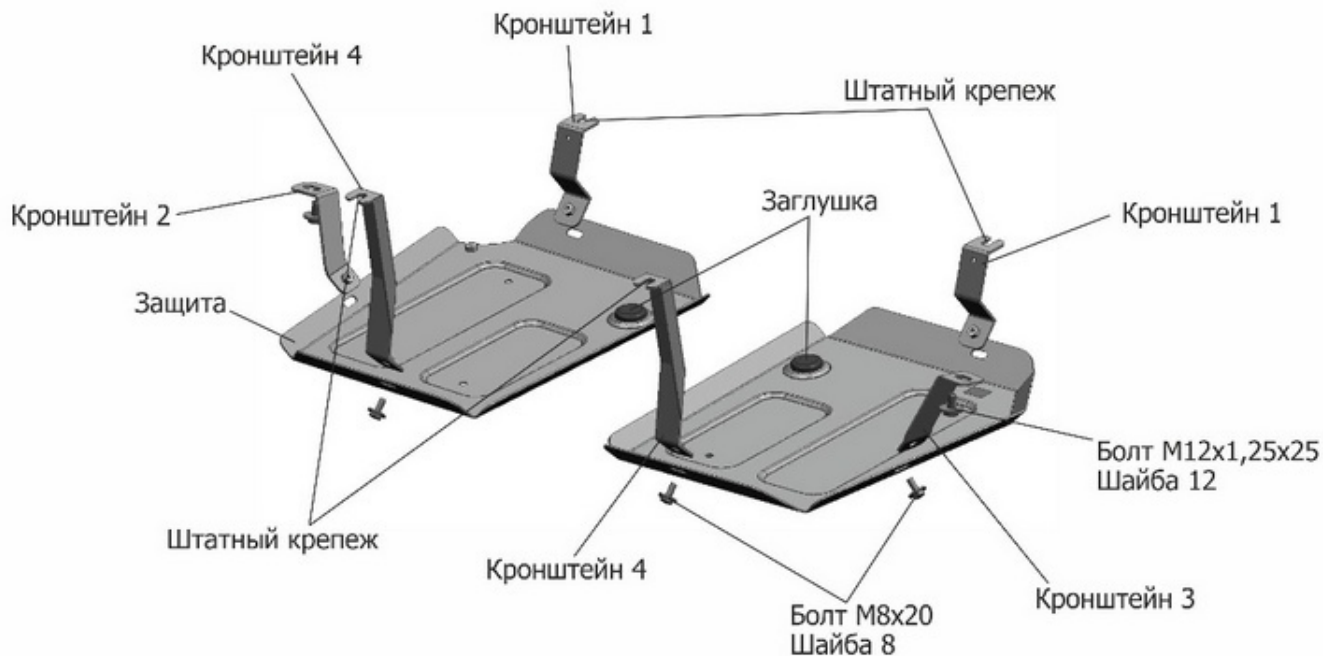


МАРКА	МОДЕЛЬ	ГОД ВЫПУСКА	Объем двигателя	ТИП КПП	ТИП ПРИВОДА
Geely	Emgrand X7	2018-	1.8; 2.0	МКПП; АКПП	ПЕРЕДНИЙ



Инструкция по установке:

1. Закрепить кронштейны 1 штатным крепежом (А).
2. Закрепить кронштейны 4 штатным крепежом (Б).
3. Закрепить кронштейн 2 в отверстие (В) болтом M12x1,25x25.
4. Закрепить кронштейн 3 в отверстие (Г) болтом M12x1,25x25.
5. Закрепить защиту к установленным кронштейнам болтами M8x20.
6. Затянуть болты с необходимым усилием.

Состав изделия:

Наименование	Кол-во	Момент затяжки
Болт M8x20	6 шт.	24.0 Нм
Болт M12x1,25x25	2 шт.	81.0 Нм
Шайба 8	6 шт.	
Шайба 12	2 шт.	
Защита	1 шт.	
Заглушка	2 шт.	
Кронштейн 1	2 шт.	
Кронштейн 2	1 шт.	
Кронштейн 3	1 шт.	
Кронштейн 4	2 шт.	

Производитель вправе вносить изменения в конструкцию защиты.

Техническая поддержка: supp@rivalauto.com