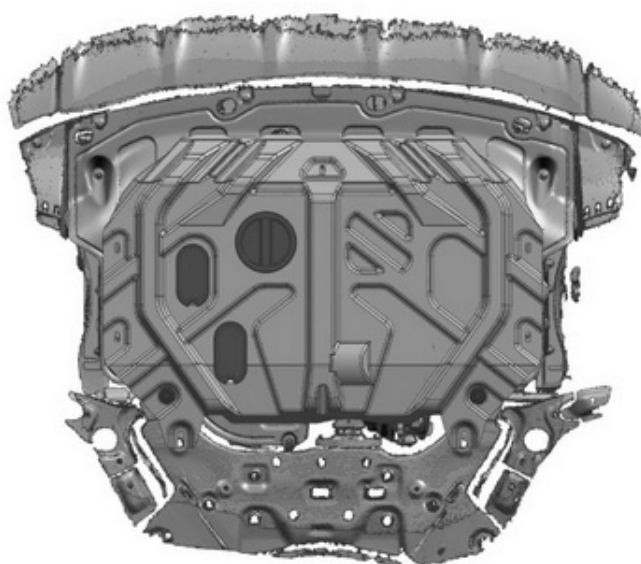

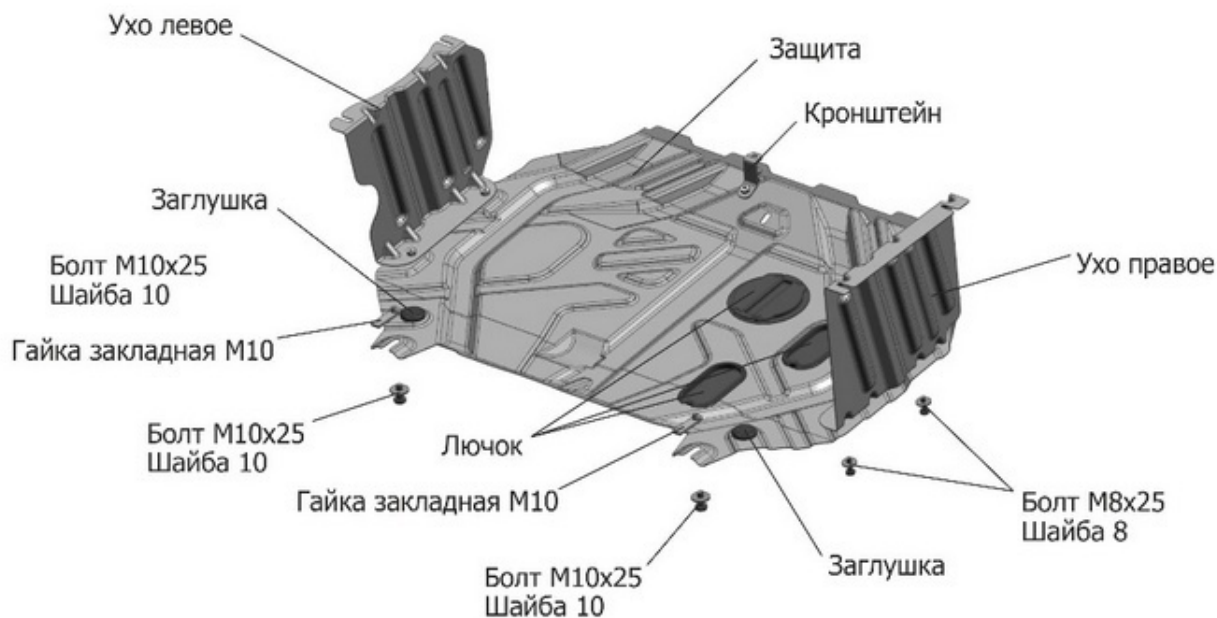


МАРКА	МОДЕЛЬ	ГОД ВЫПУСКА	ОБЪЕМ ДВИГАТЕЛЯ	ТИП КПП	ТИП ПРИВОДА
KIA KIA	Soul Soul	2014-2017 2017-	1.6; 1.6D 1.6; 1.6T; 2.0	АКПП АКПП	ПЕРЕДНИЙ ПЕРЕДНИЙ



Инструкция по установке:

1. Снять штатный пластиковый пыльник автомобиля.
2. Снять штатные пластиковые уши.
3. Закрепить правое ухо штатным крепежом (А).
4. Закрепить левое ухо штатным крепежом (Б).
5. Наметить на пыльнике точки для крепления защиты к ушам.
6. Просверлить в штатном пыльнике намеченные отверстия и срезать ребро жесткости на пыльнике.
7. Установить кронштейн в центральное крепление пыльника (В) в передней части болтом M6x25.
8. Ввернуть болты M10x25 в гайки закладные M10 на несколько оборотов и установить их в штатные отверстия (Г) подрамника автомобиля.
9. Установить защиту: завести заднюю часть защиты двигателя на установленные болты M10x25. Закрепить среднюю часть защиты болтами M8x25 к установленному кронштейну, переднюю часть крепить болтом M8x25 к установленному кронштейну.
10. Затянуть болты с необходимым усилием.

Состав изделия:

Наименование	Кол-во	Момент затяжки
Болт M6x25	1 шт	9.8 Нм
Болт M8x25	5 шт	24.0 Нм
Болт M10x25	2 шт	47.0 Нм
Шайба 6	1 шт	
Шайба 8	5 шт	
Шайба 10	2 шт	
Гайка закладная M10	2 шт	
Защита	1 шт	
Ухо правое	1 шт	
Ухо левое	1 шт	
Кронштейн	1 шт	
Заглушка	2 шт	
Лючок	3 шт	

Производитель вправе вносить изменения в конструкцию защиты.

Техническая поддержка: supp@rivalauto.com