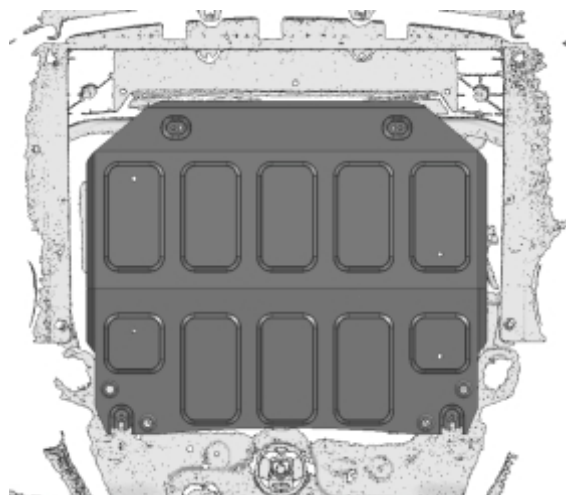
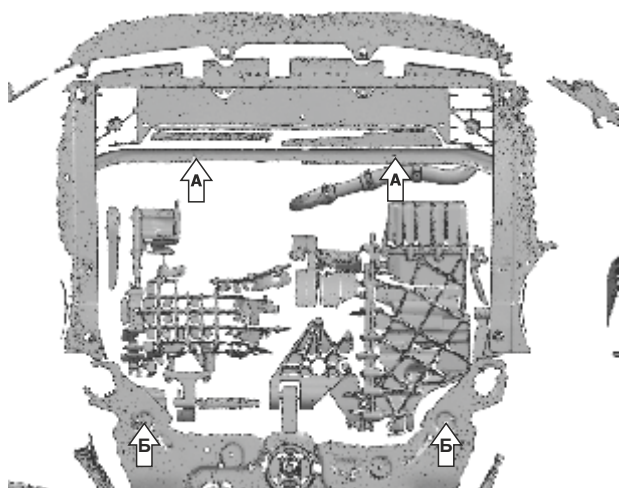
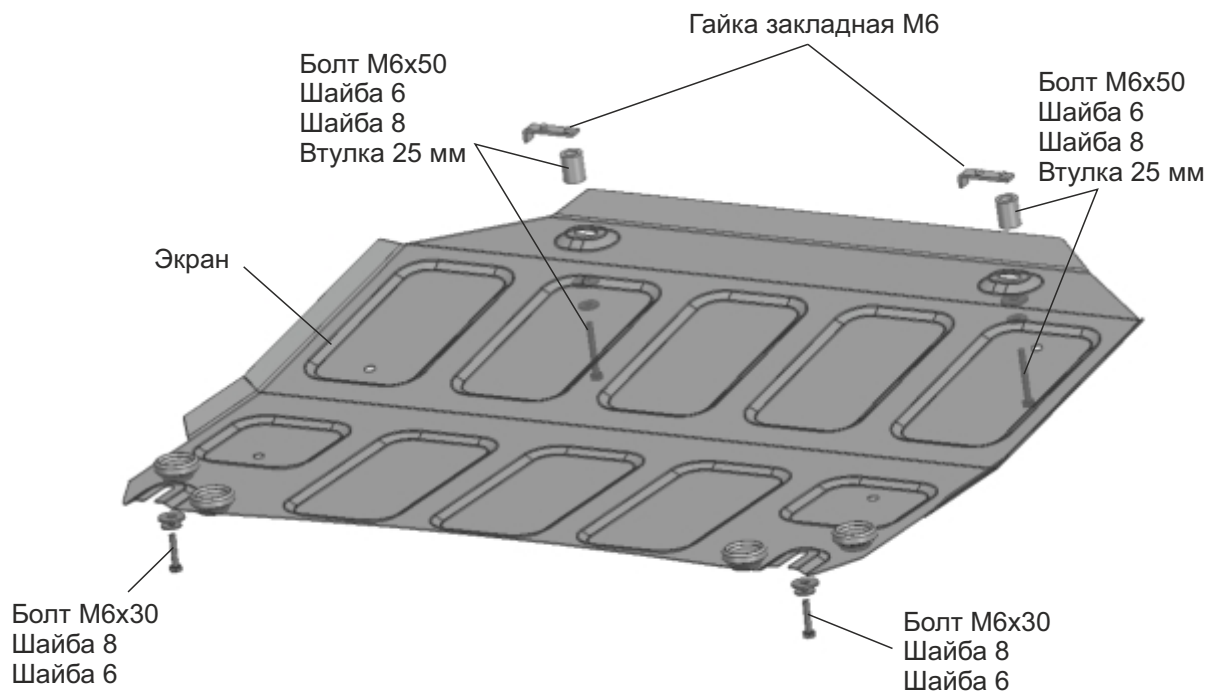


| МАРКА | МОДЕЛЬ | ГОД ВЫПУСКА | ОБЪЕМ ДВИГАТЕЛЯ | ТИП КПП | ТИП ПРИВОДА |
|-------|----------------|-------------|-----------------|---------|-------------|
| GAC | Gs3 (рынок РФ) | 2023- | 1.5 | Робот | Передний |



Инструкция по установке:

1. Над отверстиями (А) установить гайки закладные М6.
2. Заднюю часть защиты закрепить болтами М6х30 с шайбами 6 и 8 в позициях (Б) с штатной резьбой.
3. Переднюю часть защиты закрепить болтами М6х50 с шайбами 6 и 8 через втулки 25 мм в установленных гайках закладных М6 (А).
4. Затянуть все резьбовые соединения с необходимым усилием. Использование пневмоинструмента запрещено.

Состав изделия:

| Наименование | Кол-во | Момент затяжки |
|--------------------|--------|----------------|
| Болт М6х30 | 2 шт. | 9 Нм |
| Болт М6х50 | 2 шт. | 9 Нм |
| Втулки 25 мм | 2 шт. | |
| Гайка закладная М6 | 2 шт. | |
| Шайба 8 | 4 шт. | |
| Шайба 6 | 4 шт. | |
| Экран | 1 шт. | |