

ИНСТРУКЦИЯ ПО УСТАНОВКЕ
**ЗАЩИТА ПЕРЕДНЕЙ
 КРОМКИ АКБ**

111.0704.1/333.0704.1

МАРКА	МОДЕЛЬ	ГОД ВЫПУСКА	ОБЪЕМ ДВИГАТЕЛЯ	ТИП КПП	ТИП ПРИВОДА
BYD	Song Plus	2023-	1.5V	АКПП	Передний Полный

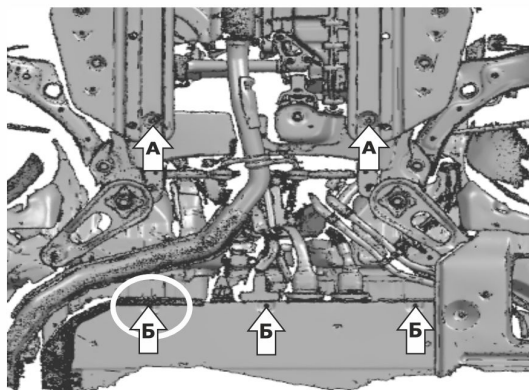
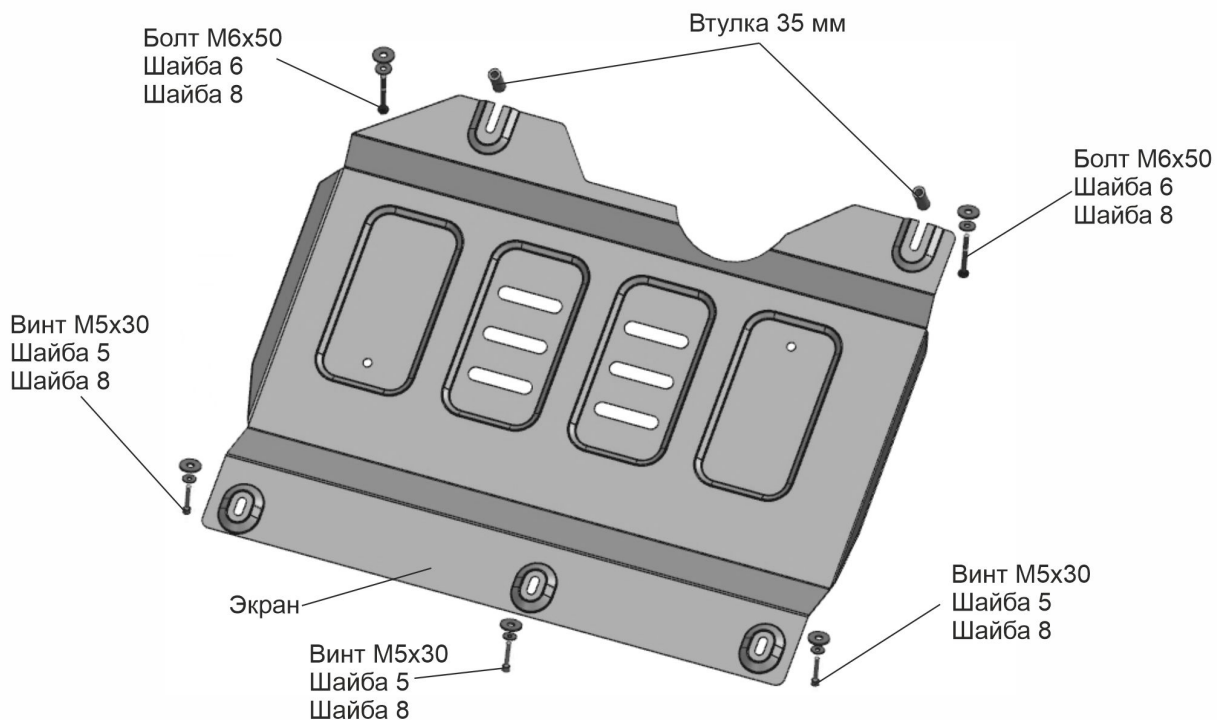


Рис.1

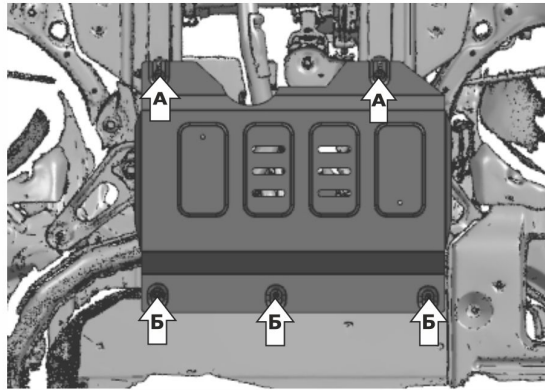


Рис.2

Инструкция по установке:

1. Подрезать термозащиту в месте крепления (рис.1).
2. Выкрутить штатный крепёж в позициях (А), (Б), в точки (А) вкрутить на 2-3 оборота болты М6х50 с шайбами 6 и 8 через втулки 35 мм (рис.1).
3. Завести переднюю часть защиты открытыми пазами на вкрученные болты М6х50 с шайбами 6 и 8 через втулки 35 мм (А). Заднюю часть защиты закрепить винтами М5х30 с шайбами 5 и 8 (Б) (рис.2).
4. Затянуть все резьбовые соединения с необходимым усилием. Использование пневмоинструмента запрещено.

Состав изделия:

Наименование	Кол-во	Момент затяжки
Болт М6х50	2 шт.	5,9 Нм
Винт М5х30	3 шт.	9 Нм
Втулка 35 мм	2 шт.	
Шайба 5	3 шт.	
Шайба 8	5 шт.	
Шайба 6	2 шт.	
Экран	1 шт.	

Производитель вправе вносить изменения в конструкцию защиты.

Техническая поддержка: e-mail: supp@rivalauto.com; Телефон: 8-800-555-60-43