

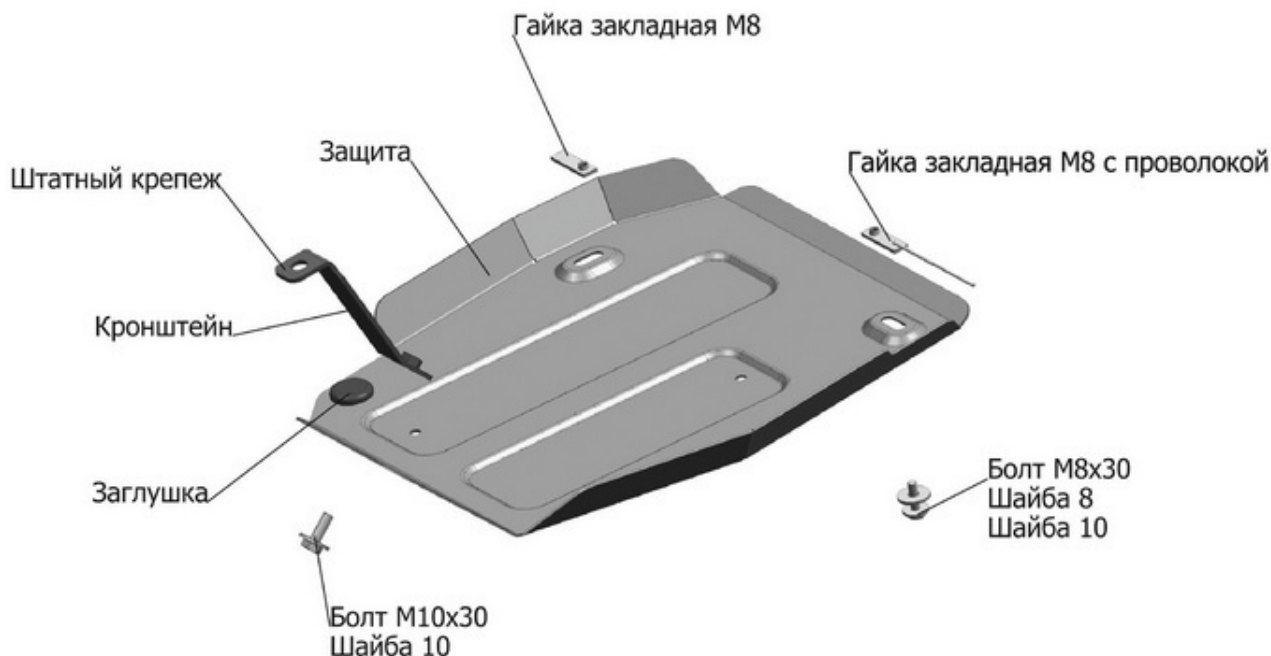


ИНСТРУКЦИЯ ПО УСТАНОВКЕ
ЗАЩИТА ТОПЛИВНОГО БАКА 111.09405.1

МАРКА	МОДЕЛЬ	ГОД ВЫПУСКА	ОБЪЕМ ДВИГАТЕЛЯ	ТИП КПП	ТИП ПРИВОДА
HAVAL	H6	2014-	2.0TD	МКПП	ПОЛНЫЙ
HAVAL	H6	2014-	1.5T	МКПП, АКПП	ПОЛНЫЙ; ПЕРЕДНИЙ



Инструкция по установке:

1. Демонтировать штатные пистоны (А) и установить над отверстиями гайки закладные.
2. Закрепить кронштейн штатным крепежом (Б)
3. Установить защиту.
4. Затянуть болты с необходимым усилием.

Состав изделия:

Наименование	Кол-во	Момент затяжки
Болт М8Х30	2 шт	24.0 Нм
Болт М10Х30	1 шт	47.0 Нм
Шайба М8	2 шт	
Шайба М10	3 шт	
Гайка закладная М8	1 шт	
Гайка закладная М8 с проволокой	1 шт	
Кронштейн	1 шт	
Защита	1 шт	
Заглушка	1 шт	

Производитель вправе вносить изменения в конструкцию защиты.

Техническая поддержка: supp@rivalauto.com