

ИНСТРУКЦИЯ ПО УСТАНОВКЕ  
**ЗАЩИТА ТОПЛИВНОЙ МАГИСТРАЛИ 111.0943.1/333.0943.1**

МАРКА	МОДЕЛЬ	ГОД ВЫПУСКА	ОБЪЕМ ДВИГАТЕЛЯ	ТИП КПП	ТИП ПРИВОДА
Jetour	Traveller	2023-	2.0	АКПП	Полный

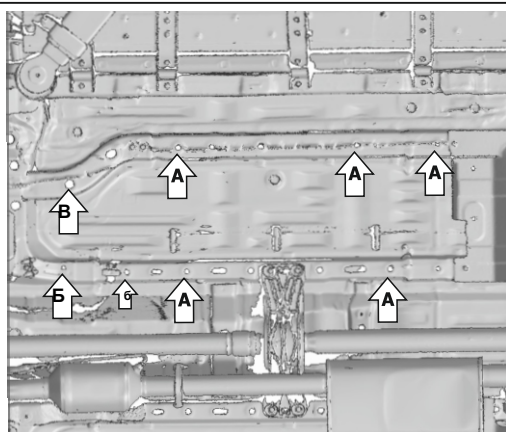
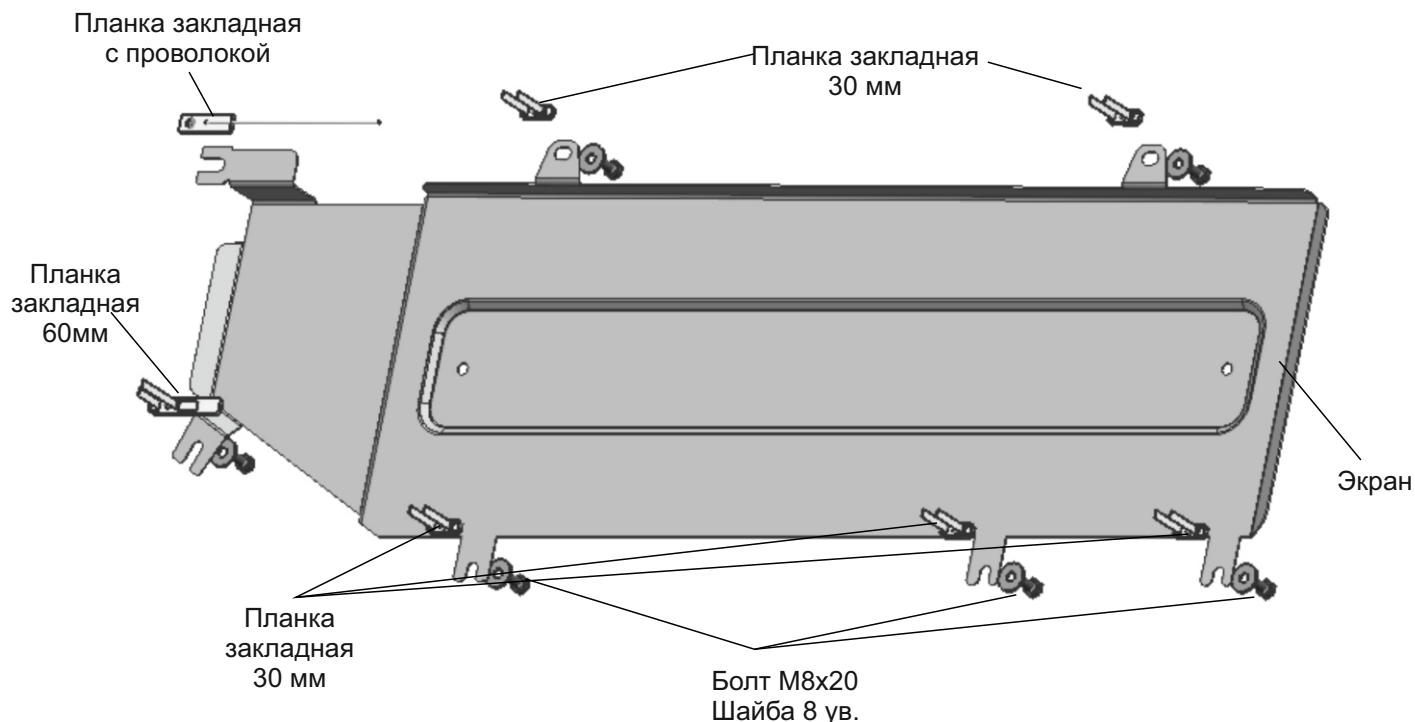


Рис .1

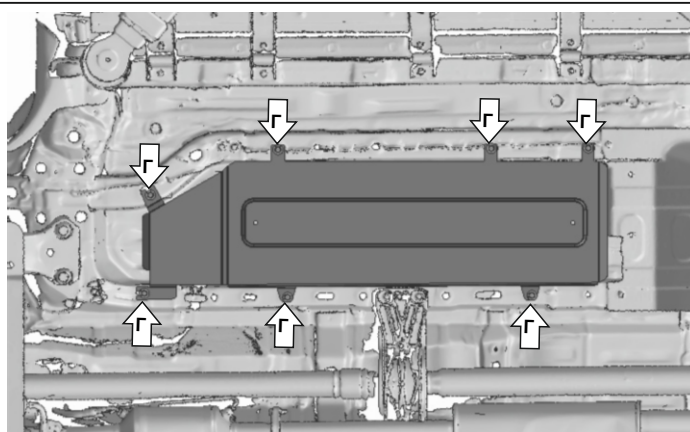


Рис .2

**Инструкция по установке:**

1. Установить закладную планку 30мм в позициях (А). В позиции (Б) установить закладную планку с проволокой через отверстие (Б). В позиции (В) установить планку закладную 60 мм.
2. Установить защиту: защиту закрепить болтами М8х20 с шайбами 8 ув. в позициях (Г).
3. Затянуть все резьбовые соединения с необходимым усилием.  
**Использование пневмоинструмента запрещено.**

**Состав изделия:**

Наименование	Кол-во	Момент затяжки
Болт М8х20	7 шт.	24 Нм
Шайба 8 ув.	7 шт.	
Планка закладная 30 мм	5 шт.	
Планка закладная 60 мм	1 шт.	
Планка закладная с проволокой	1шт.	
Экран	1шт.	

Производитель вправе вносить изменения в конструкцию защиты.

Техническая поддержка: e-mail: [supp@rivalauto.com](mailto:supp@rivalauto.com); Телефон: **8-800-555-60-43**