
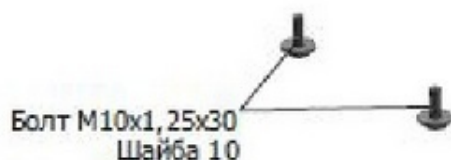
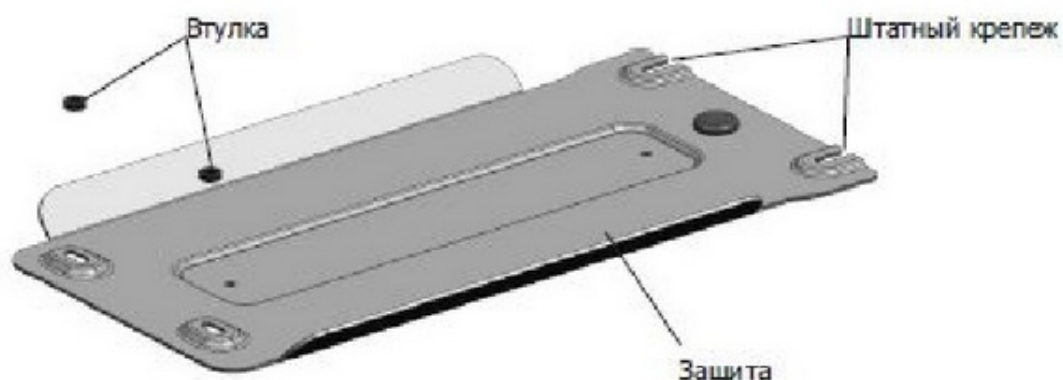


| МАРКА | МОДЕЛЬ | ГОД ВЫПУСКА | ОБЪЕМ ДВИГАТЕЛЯ | ТИП КПП | ТИП ПРИВОДА |
|--------|--------|-------------|-----------------|---------|-------------|
| Toyota | LC 300 | 2021- | 3,5; 4,0 | АКПП | ПОЛНЫЙ |



Инструкция по установке:

1. Демонтировать пыльники и штатную защиту КПП.
2. Вкрутить штатные болты М10 штатные отверстия на 2-3 оборота (А).
3. Установить защиту: переднюю часть завести на установленные штатные болты М10, заднюю часть закрепить при помощи болтов М10х1,25х30 и шайб 10 через втулки (Б).
4. Затянуть все болты с необходимым усилием.

Состав изделия:

| Наименование | Кол-во | Момент затяжки |
|------------------|--------|----------------|
| Болт М10х1,25х20 | 2 шт. | 48 Нм |
| Шайба 10 | 2 шт. | |
| Втулка | 2 шт. | |
| Защита | 1 шт. | |