

МАРКА	МОДЕЛЬ	ГОД ВЫПУСКА	ОБЪЕМ ДВИГАТЕЛЯ	ТИП КПП	ТИП ПРИВОДА
Great Wall	King Kong Poer	2023-	2.0d	МКПП	Полный

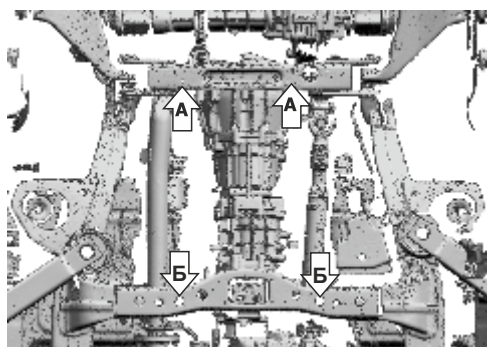
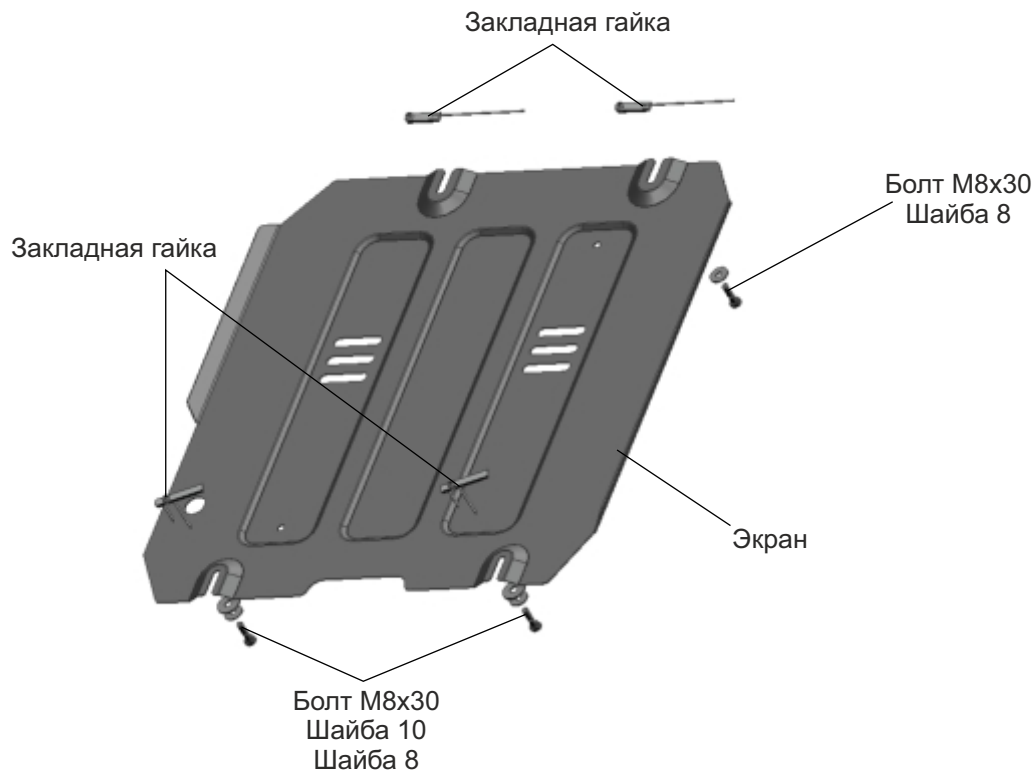


Рис .1

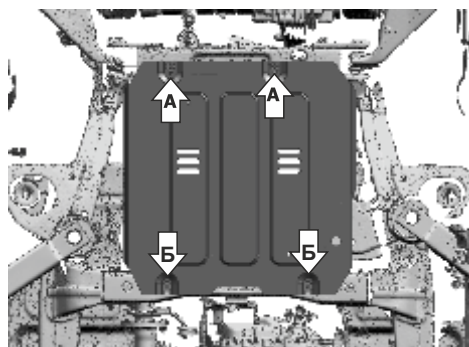


Рис .2

Инструкция по установке:

1. Установить гайку закладную с проволокой в отверстия в позициях (А). (Рис.1).
2. Установить гайку закладную с усиками в отверстия в позициях (Б). (Рис.1).
3. Вкрутить на 2-3 оборота болт М8х30 с шайбой 10 и 8 в позициях (Б).
4. Установить защиту: заднюю часть завести открытыми пазами на вкрученные болты М8х30 с шайбами 10 и 8 в позициях (Б), переднюю часть закрепить в точках (А) болтами М8х30 с шайбами 8. (Рис.2).
5. Затянуть все резьбовые соединения с необходимым усилием. Использование пневмоинструмента запрещено.

Состав изделия:

Наименование	Кол-во	Момент затяжки
Болт М8х30	4 шт.	24 Нм
Шайба 8	4 шт.	
Шайба 10	2 шт.	
Закладная гайка с проволокой	2 шт.	
Закладная гайка	2 шт.	
Экран	1 шт.	