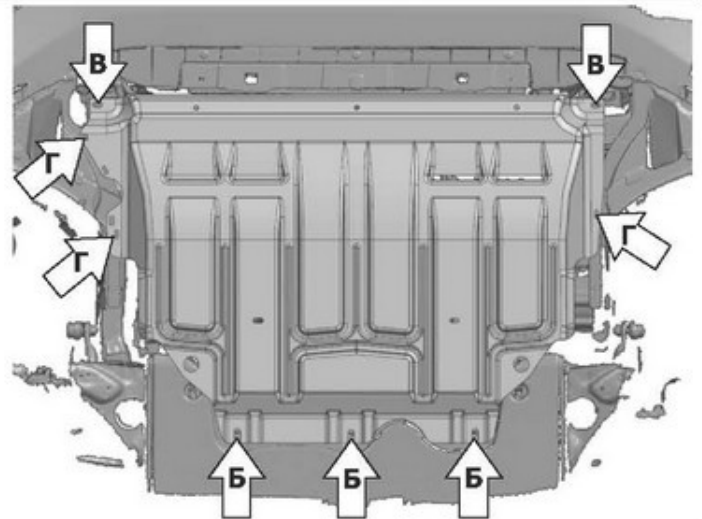
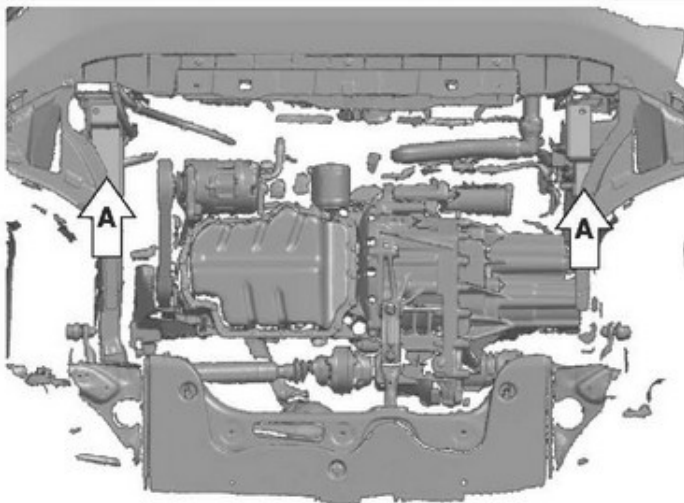
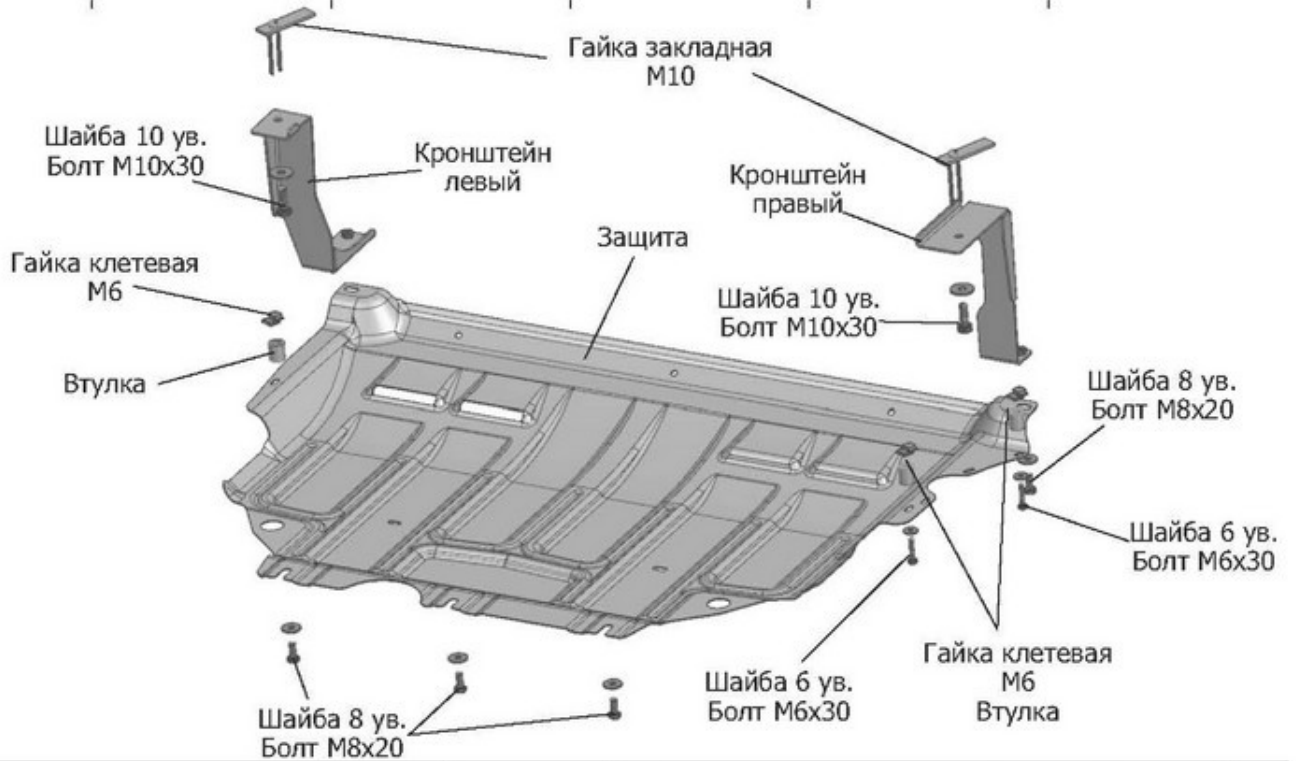


МАРКА	МОДЕЛЬ	ГОД ВЫПУСКА	ОБЪЕМ ДВИГАТЕЛЯ	ТИП КПП	ТИП ПРИВОДА
Volkswagen	Caddy	2021-	1.6	МКПП	ПЕРЕДНИЙ



**Инструкция по установке:**

1. Снять штатный пыльник.
2. Снять штатные клетевые гайки и установить гайки клетевые М6 (Г) из комплекта.
3. В отверстия подрамника (А) вложить гайки закладные М10 и зафиксировать разогнув усики
4. Закрепить левый и правый кронштейны при помощи болтов М10х30 и установленных закладных гаек М10
5. Вкрутить болты М8х20 в штатные резьбовые отверстия «Б», на 2-3 оборота.
6. Завести заднюю часть защиты на установленные болты и закрепить переднюю часть защиты болтами М8х20 к установленным кронштейнам.(В)
7. Вложить втулку между защитой и локером и закрепить болтом М6х30
8. Отрегулировать положение защиты и затянуть все болты с необходимым усилием.

**Состав изделия:**

Наименование	Кол-во	Момент затяжки
Болт М6х30	3 шт.	10.5 Нм
Болт М8х20	5 шт.	25.3 Нм
Болт М10х30	2 шт.	50.8 Нм
Втулка	3 шт.	
Гайка закладная М10	2 шт.	
Гайка клетевая М6	3 шт.	
Шайба 6 ув.	3 шт.	
Шайба 8 ув.	5 шт.	
Шайба 10 ув.	2 шт.	
Защита	1 шт.	
Кронштейн левый	1 шт.	
Кронштейн правый	1 шт.	

Производитель вправе вносить изменения в конструкцию защиты.

Техническая поддержка: e-mail: [supp@rivalauto.com](mailto:supp@rivalauto.com); Телефон: 8-800-555-60-43