
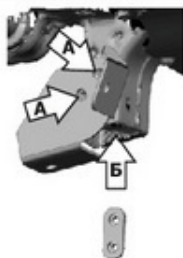
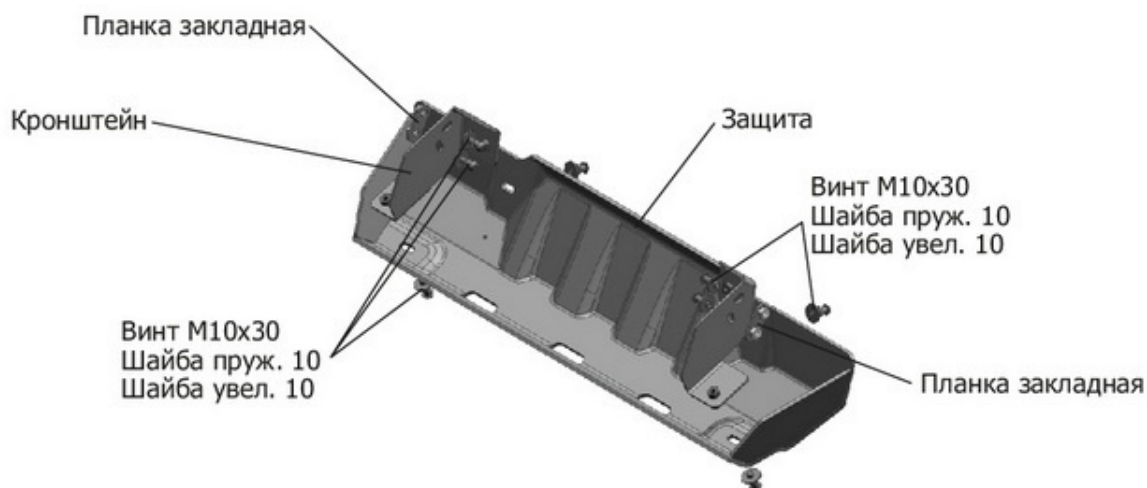


ИНСТРУКЦИЯ ПО УСТАНОВКЕ  
ЗАЩИТА РУЛЕВЫХ ТЯГ

2333.2740.1.6

МАРКА	МОДЕЛЬ	ГОД ВЫПУСКА	ОБЪЕМ ДВИГАТЕЛЯ	ТИП КПП	ТИП ПРИВОДА
Jeep	Wrangler JL	2017-	3.6 (285 л.с.)	АКПП	ПОЛНЫЙ



**Инструкция по установке:**

1. Для автомобиля со штатной защитой, закрепить кронштейны на штатные отверстия (А) винтами М10х30.
2. Для автомобиля без штатной защиты, заложить планку закладную по направлению Б в отверстие рамы и закрепить кронштейн к планке.
3. Установить защиту.
4. Затянуть винты с необходимым усилием.

**Состав изделия:**

Наименование	Кол-во	Момент затяжки
Винт М10Х30	8 шт	47.0 Нм
Шайба пружинная М10	8 шт	
Шайба плоская увел.	8 шт	