


# Руководство по установке передних брызговиков для автомобилей Subaru Forester



Время монтажа  
10 минут

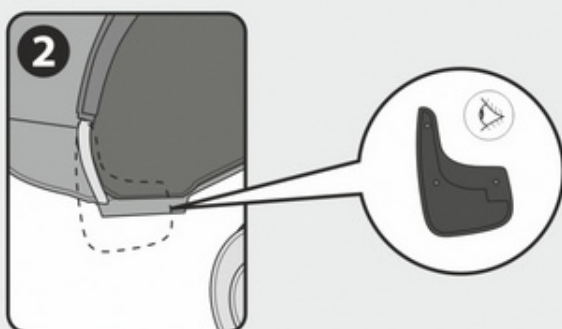


Балонный  
ключ

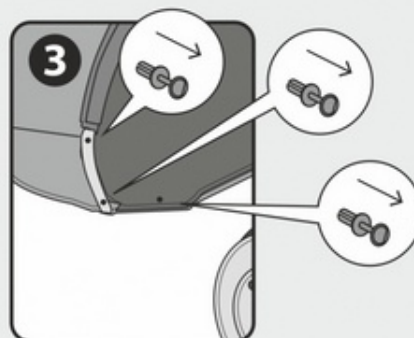


Пластиковый  
фиксатор  
(из комплекта)

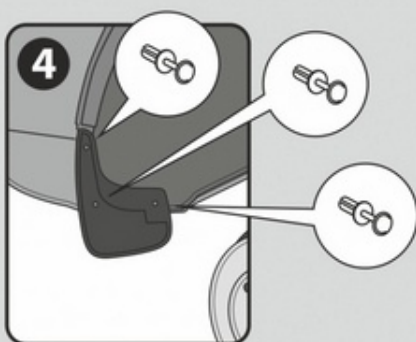
- 1** Перед началом монтажа изделия установите автомобиль на подъемник или домкрат, используя балонный ключ открутите крепежные болты и снимите колесо.



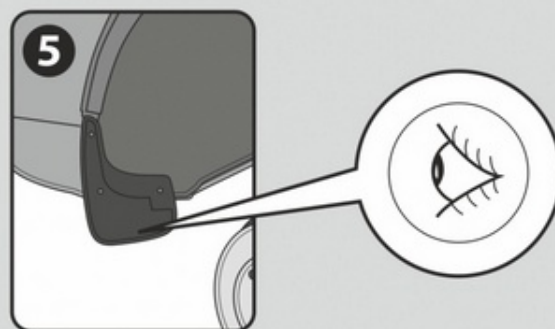
Проведите визуальную примерку изделия, приложив к планируемому месту монтажа.



Демонтируйте штатные фиксаторы в местах, указанных на рисунке.



Установите крепежные элементы, согласно рисунку и надежно зафиксируйте их.



Проверьте надежность монтажа изделия и убедитесь, что оно плотно примыкает к месту установки.

- 6** по окончании установки изделия установите колесо на место и затяните болтами, используя балонный ключ.  
**ВНИМАНИЕ!** Соблюдайте момент затяжки крепежных болтов, указанный в технической документации к автомобилю.