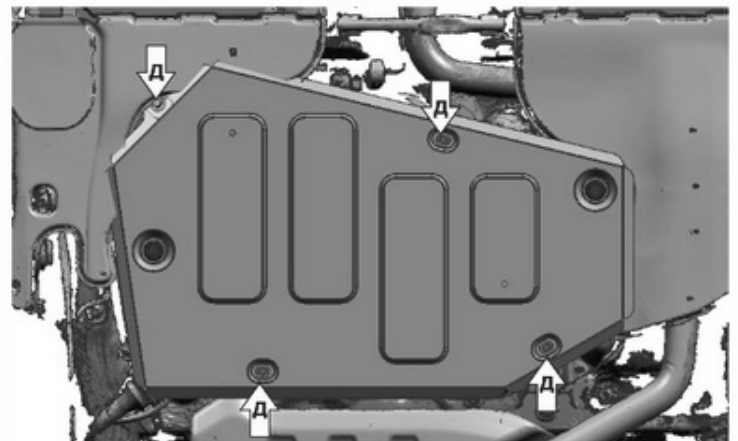

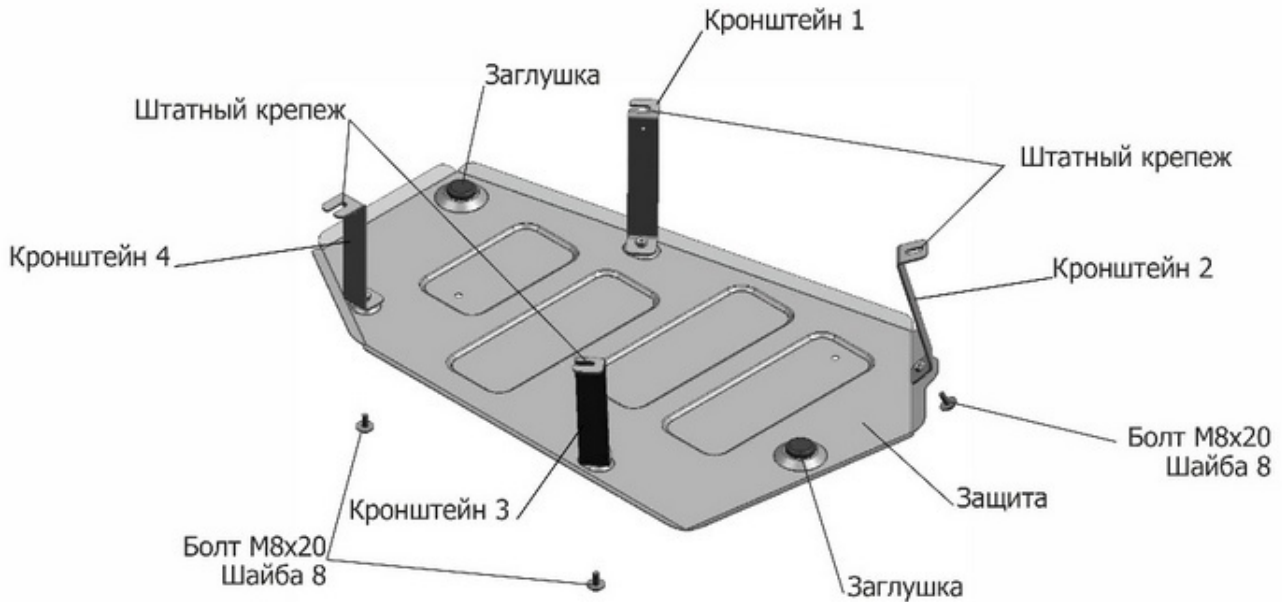


МАРКА	МОДЕЛЬ	ГОД ВЫПУСКА	ОБЪЕМ ДВИГАТЕЛЯ	ТИП КПП	ТИП ПРИВОДА
Audi	Q3	2019-	1.4	АКПП	ПЕРЕДНИЙ



#### Инструкция по установке:

1. Снять штатные пыльники топливного бака (только для а/м Skoda Kodiaq).
2. Используя штатный крепеж (А) установить кронштейн 1.
3. Используя штатный крепеж (Б) установить кронштейн 2.
4. Используя штатный крепеж (В) установить кронштейн 3.
5. Используя штатный крепеж (Г) установить кронштейн 4.
6. Закрепить штатные пыльники (только для а/м Skoda Kodiaq).
7. Закрепить защиту к установленным кронштейнам в отверстия (Д) болтами М8х20, для удобства установки возможно подрезать боковой левый пыльник (только для а/м Skoda Kodiaq).
5. Затянуть все резьбовые соединения с необходимым усилием.

#### Состав изделия:

Наименование	Кол-во	Момент затяжки
Болт М8х20	4 шт.	24.0 Нм
Шайба 8	4 шт.	
Защита	1 шт.	
Заглушка	2 шт.	
Кронштейн	4 шт.	