

МАРКА	МОДЕЛЬ	ГОД ВЫПУСКА	ОБЪЕМ ДВИГАТЕЛЯ	ТИП КПП	ТИП ПРИВОДА
Li	L7	2023-	1.5PHEV	АКПП	Полный
Li	L9	2023-	1.5PHEV	АКПП	Полный

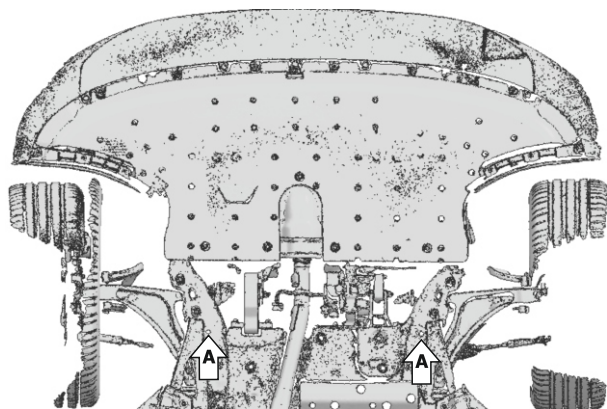
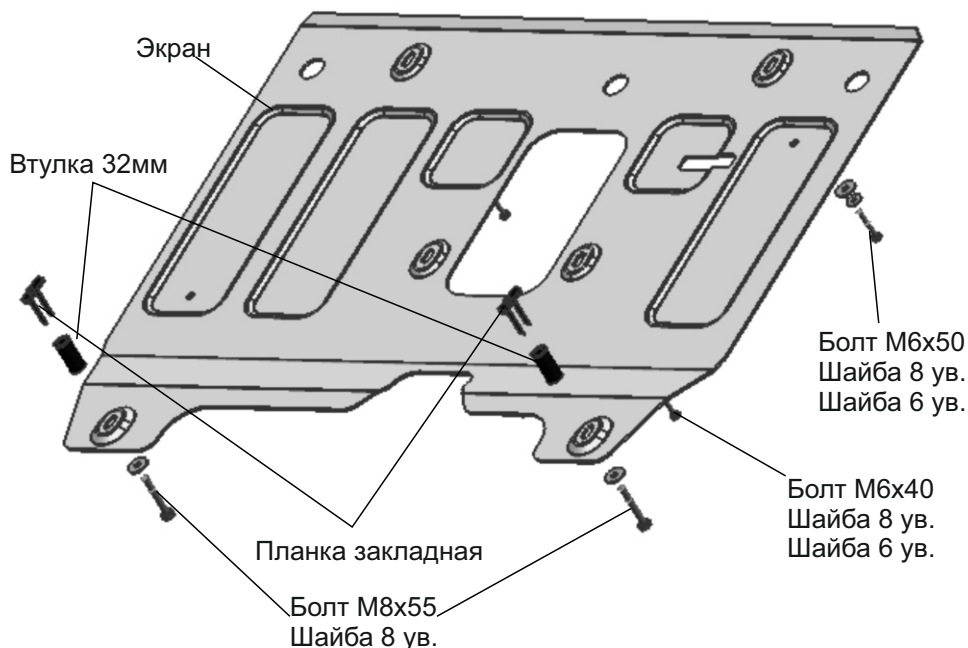


Рис. 1

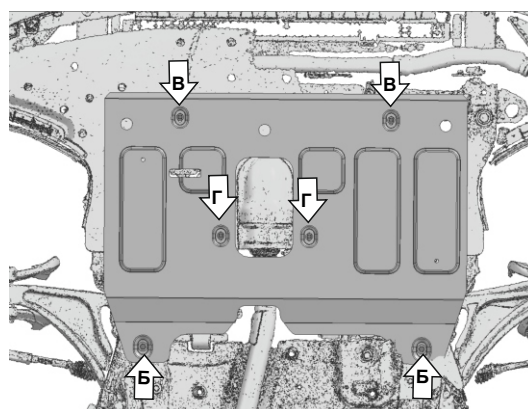


Рис. 2

Инструкция по установке:

1. Установить закладную планку в позициях (А). (Рис. 1).
2. Установить защиту: заднюю часть закрепить болтами М8х55 с шайбами 8 ув. через втулки 32 мм в позициях (Б). Переднюю часть защиты закрепить болтами М6х50 с шайбами 6 ув. и шайбой 8ув. в позициях (В). Среднюю часть защиты закрепить болтами в позициях (Г) М6х40 с шайбой 6ув. и шайбой 8 ув. (Рис.2).
3. Затянуть все резьбовые соединения с необходимым усилием.

Использование пневмоинструмента запрещено.

Состав изделия:

Наименование	Кол-во	Момент затяжки
Болт М6х40	2 шт.	9.5 Нм
Болт М6х50	2 шт.	9.5 Нм
Болт М8х55	2 шт.	24 Нм
Шайба 6 ув.	4 шт.	
Шайба 8 ув.	6 шт.	
Втулка 32 мм	2 шт.	
Планка закладная М8	2 шт.	
Экран	1 шт.	