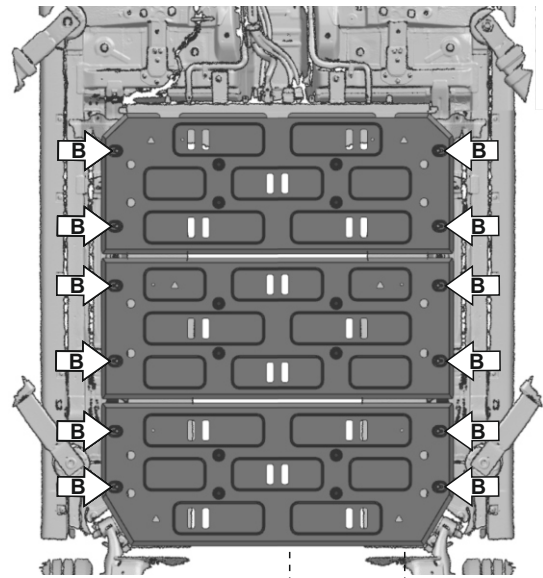
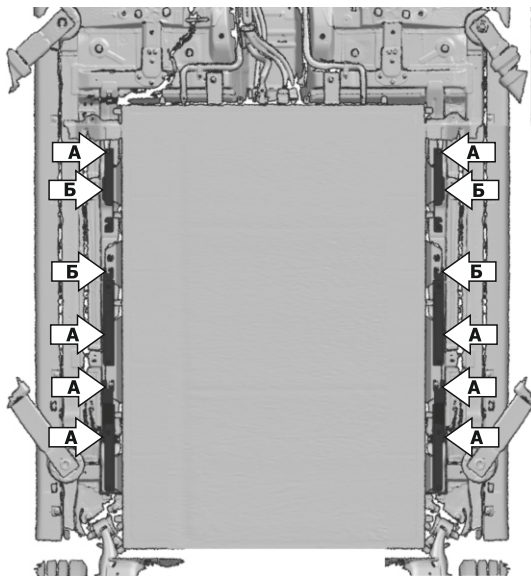
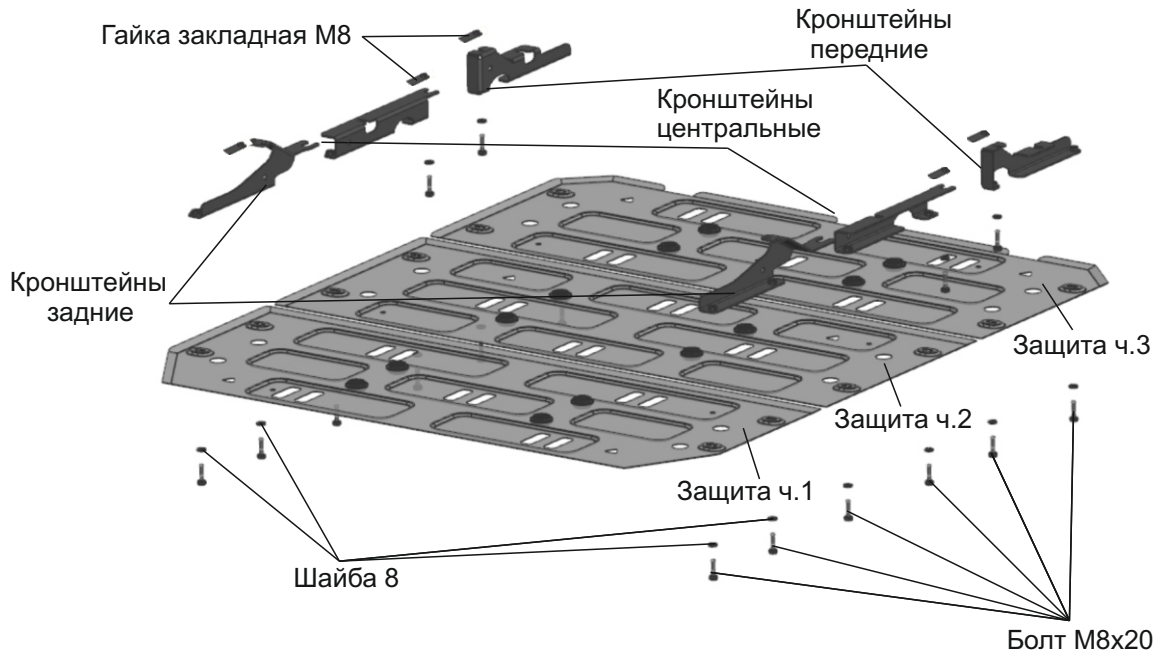


МАРКА	МОДЕЛЬ	ГОД ВЫПУСКА	ОБЪЕМ ДВИГАТЕЛЯ	ТИП КПП	ТИП ПРИВОДА
Evolute	I - Pro	2022-	—	—	ПЕРЕДНИЙ



#### Инструкция по установке:

1. Выкрутить штатный крепеж в позициях А на несколько оборотов.
2. Установить закладные гайки М8 в отверстия в позициях Б.
3. Установить кронштейны (6 шт.):  
Завести кронштейны под штатный крепеж в позициях А.  
Закрутить болты М8х30 с шайбами 8 в закладные гайки в позициях Б.  
Затянуть все резьбовые соединения.
4. Установить защиты (3шт.) фиксируя болтами М8х30 с шайбами 8 в позициях В.
5. Затянуть все резьбовые соединения.

#### Состав изделия:

Наименование	Кол-во	Момент затяжки
Болт М8х20	16 шт.	24 Нм
Гайка закладная М8	4 шт.	
Защита ч.1	1 шт.	
Защита ч.2	1 шт.	
Защита ч.3	1 шт.	
Шайба 8	16 шт.	