
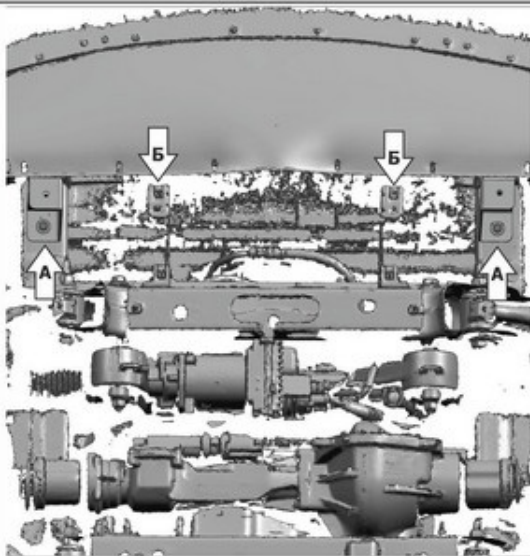
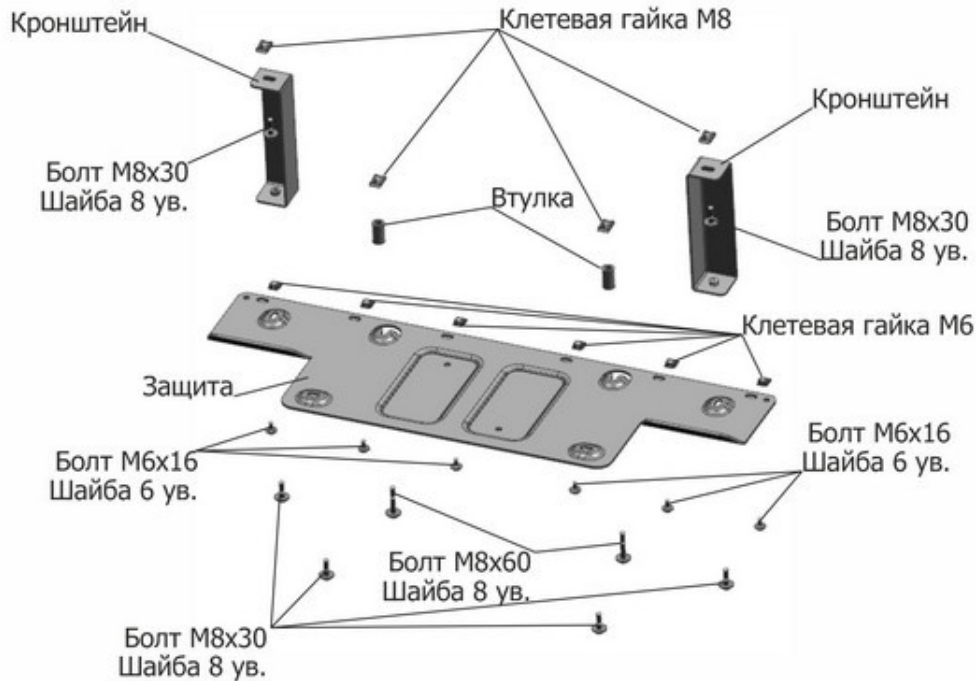


МАРКА	МОДЕЛЬ	ГОД ВЫПУСКА	ОБЪЕМ ДВИГАТЕЛЯ	ТИП КПП	ТИП ПРИВОДА
Cadillac Chevrolet	Escalade Tahoe	2020- 2020-	6.2 5.3	АКПП АКПП	ПОЛНЫЙ ПОЛНЫЙ



Инструкция по установке:

1. Снять штатную защиту радиатора.
2. Установить клетевые гайки М8 в специальные отверстия. Установить кронштейны и закрепить при помощи болтов М8х30 и шайб 8 ув. (А).
3. Заменить штатные клетевые гайки М6 на клетевые гайки М8 (Б).
4. Установить клетевые гайки М6 в специальные отверстия на защите для дальнейшего крепления бампера.
5. Наживить болты М8х60 с шайбами 8 ув. и втулками (В).
6. Установить защиту: завести защиту на установленные болты М8х60 и закрепить при помощи болтов М8х30 и шайб 8 ув. (Г).
7. Прикрепить бампер к защите при помощи болтов М6х16 и шайб 6 ув. (Д).
8. Затянуть все болты с необходимым усилием.

Состав изделия:

Наименование	Кол-во	Момент затяжки
Болт М6х16	6 шт.	9,4 Нм
Болт М8х30	6 шт.	23 Нм
Болт М8х60	2 шт.	23 Нм
Шайба 6	6 шт.	
Шайба 8	8 шт.	
Втулка	2 шт.	
Защита	1 шт.	
Кронштейн	2 шт.	
Клетевая гайка М6	6 шт.	
Клетевая гайка М8	4 шт.	