

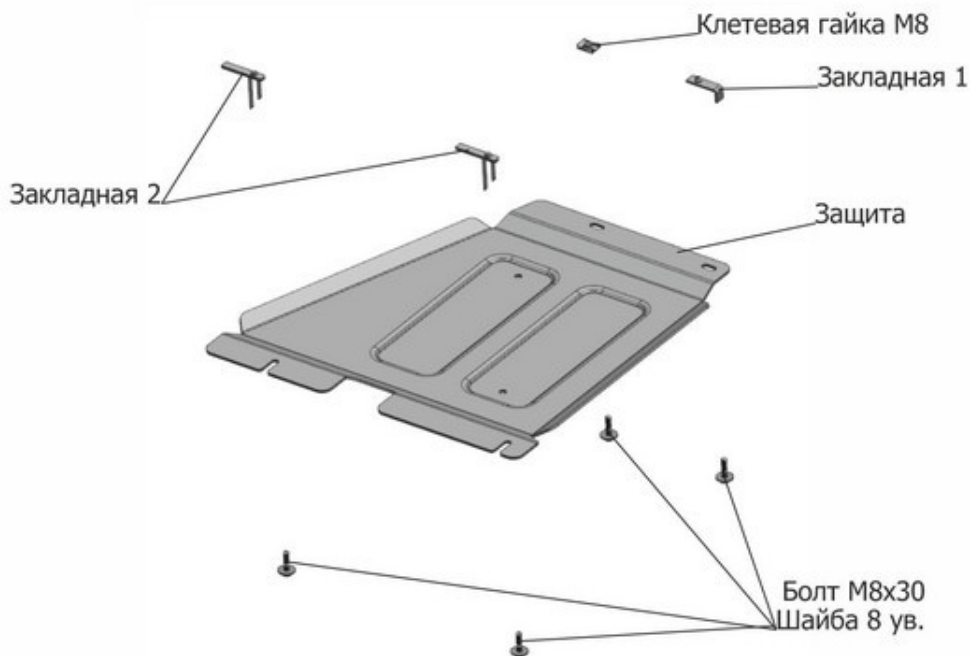


| МАРКА                 | МОДЕЛЬ            | ГОД ВЫПУСКА    | ОБЪЕМ ДВИГАТЕЛЯ | ТИП КПП      | ТИП ПРИВОДА      |
|-----------------------|-------------------|----------------|-----------------|--------------|------------------|
| Cadillac<br>Chevrolet | Escalade<br>Tahoe | 2020-<br>2020- | 6.2<br>5.3      | АКПП<br>АКПП | ПОЛНЫЙ<br>ПОЛНЫЙ |



**Инструкция по установке:**

1. Установить клетевую гайки М8 в специальное отверстие (А).
2. Установить закладную 1 (Б).
3. Установить закладные 2 (В).
4. Наживить болты М8х30 с шайбами 8 ув. (Г).
5. Установить защиту: завести защиту на установленные болты М8х30 и закрепить при помощи болтов М8х30 и шайб 8 ув. (Д).
6. Затянуть все болты с необходимым усилием.

**Состав изделия:**

| Наименование      | Кол-во | Момент затяжки |
|-------------------|--------|----------------|
| Болт М8х30        | 4 шт.  | 23 Нм          |
| Шайба 8           | 4 шт.  |                |
| Закладная 1       | 1 шт.  |                |
| Закладная 2       | 2 шт.  |                |
| Защита            | 1 шт.  |                |
| Клетевая гайка М8 | 1 шт.  |                |