

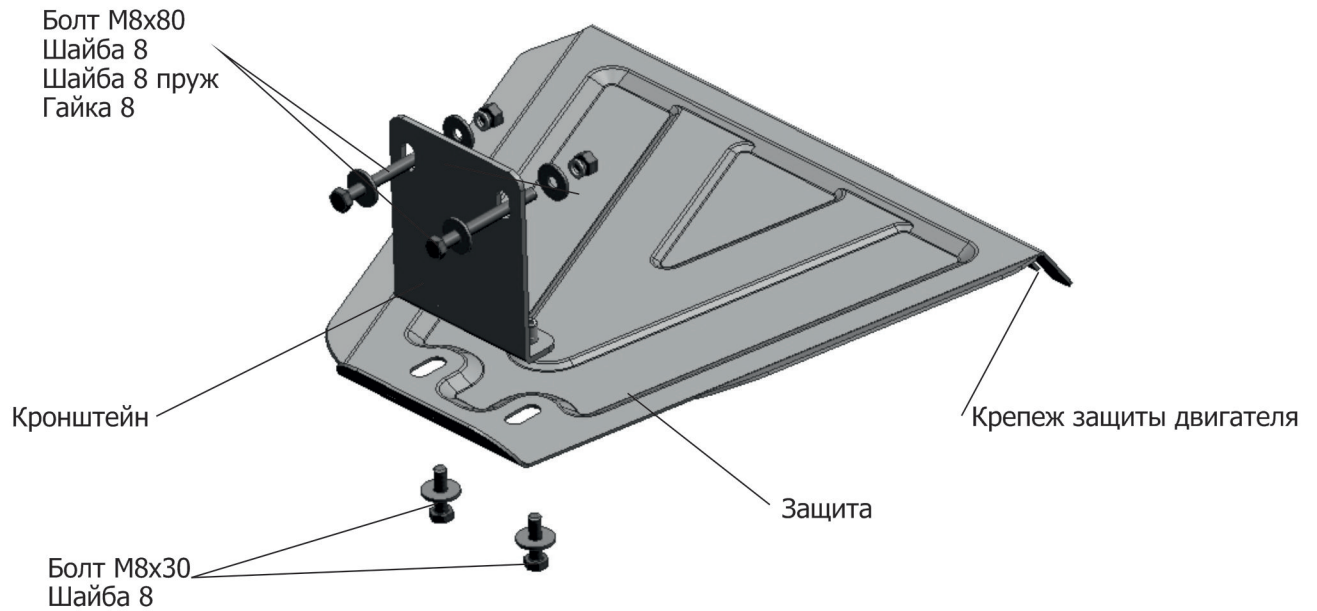


МАРКА	МОДЕЛЬ	ГОД ВЫПУСКА	ОБЪЕМ ДВИГАТЕЛЯ	ТИП КПП	ТИП ПРИВОДА
Chevrolet	Niva	2002-	1.7	МКПП	полный



Инструкция по установке:

1. Снять штатный пыльник.
2. Закрепить кронштейн болтами М8х80 вместо штатного крепежа (А).
3. Выкрутить крепеж защиты двигателя (Б).
4. Завести переднюю часть защиты КПП под защиту двигателя и закрепить крепежом (Б), заднюю часть крепить к установленному кронштейну болтами М8х30 (В).
5. Затянуть все резьбовые соединения с необходимым усилием. Использование пневмоинструмента запрещено.

Состав изделия:

Наименование	Кол-во	Момент затяжки
Болт М8х30	2 шт	24.0 Нм
Болт М8х80	2 шт	24.0 Нм
Шайба 8	6 шт	
Шайба 8 пруж	2 шт	
Гайка 8	2 шт	
Защита	1 шт	
Кронштейн	1 шт	