

МАРКА	МОДЕЛЬ	ГОД ВЫПУСКА	ОБЪЕМ ДВИГАТЕЛЯ	ТИП КПП	ТИП ПРИВОДА
Great Wall	King Kong Poer	2023-	2.0d	МКПП	Полный

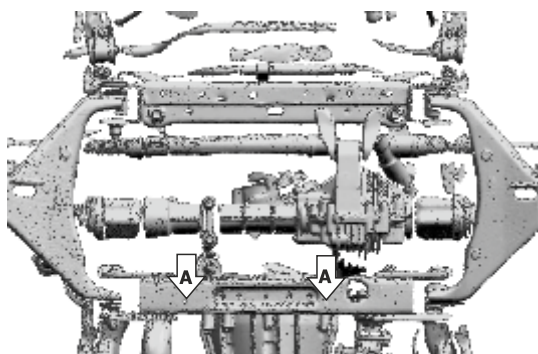
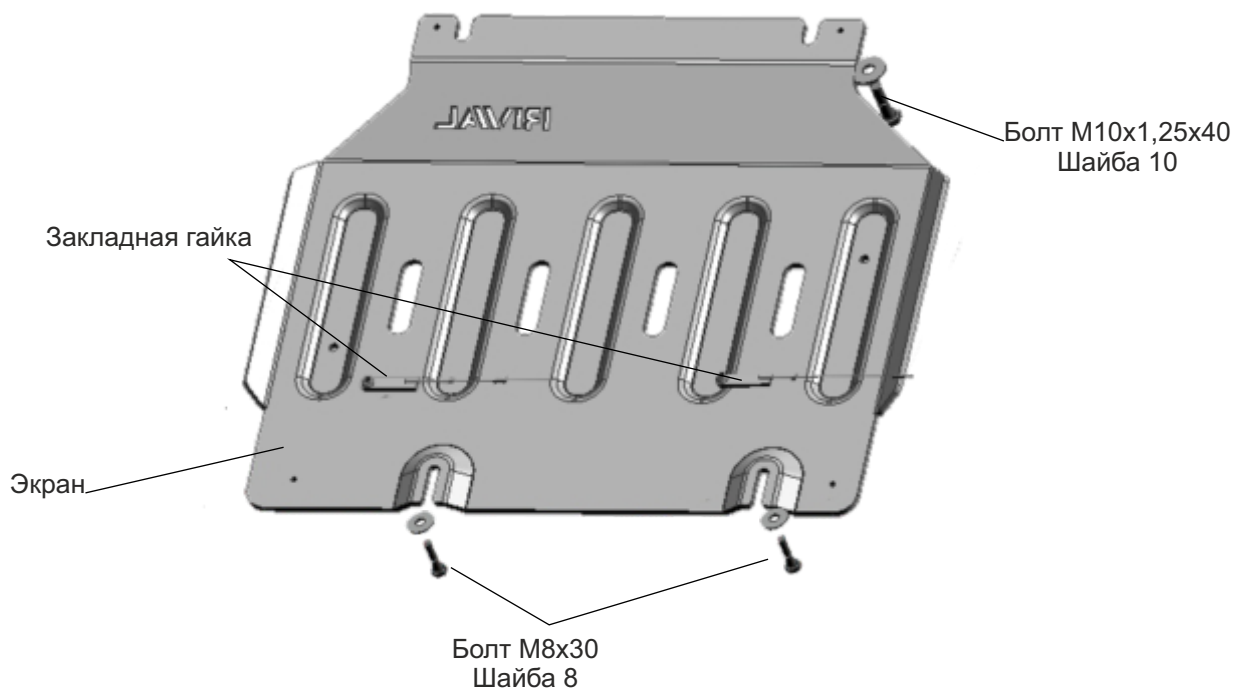


Рис .1

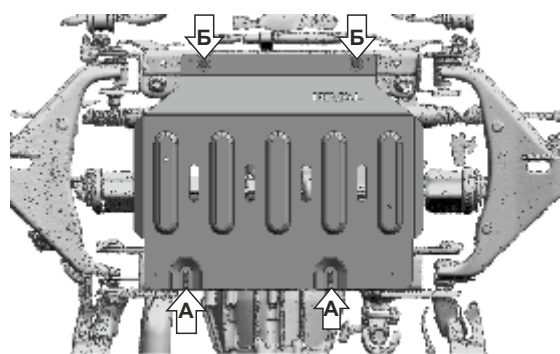


Рис .2

#### Инструкция по установке:

1. Установить гайки закладные в отверстия в позициях (А). (Рис.1).
2. Вкрутить на 2-3 оборота болт М8х30 с шайбой 8 в позициях (А).
3. Установить защиту: заднюю часть завести открытыми пазами на вкрученные болты М8х30 с шайбами 8 в позициях (А), переднюю часть закрепить в точках (Б) болтами М10х1,25х40 с шайбами 10. (Рис.2).
4. Затянуть все резьбовые соединения с необходимым усилием. Использование пневмоинструмента запрещено.

#### Состав изделия:

Наименование	Кол-во	Момент затяжки
Болт М10х1,25х40	2 шт.	49 Нм
Болт М8х30	2 шт.	24 Нм
Шайба 8	2 шт.	
Шайба 10	2 шт.	
Закладная гайка	2 шт.	
Экран	1 шт.	