

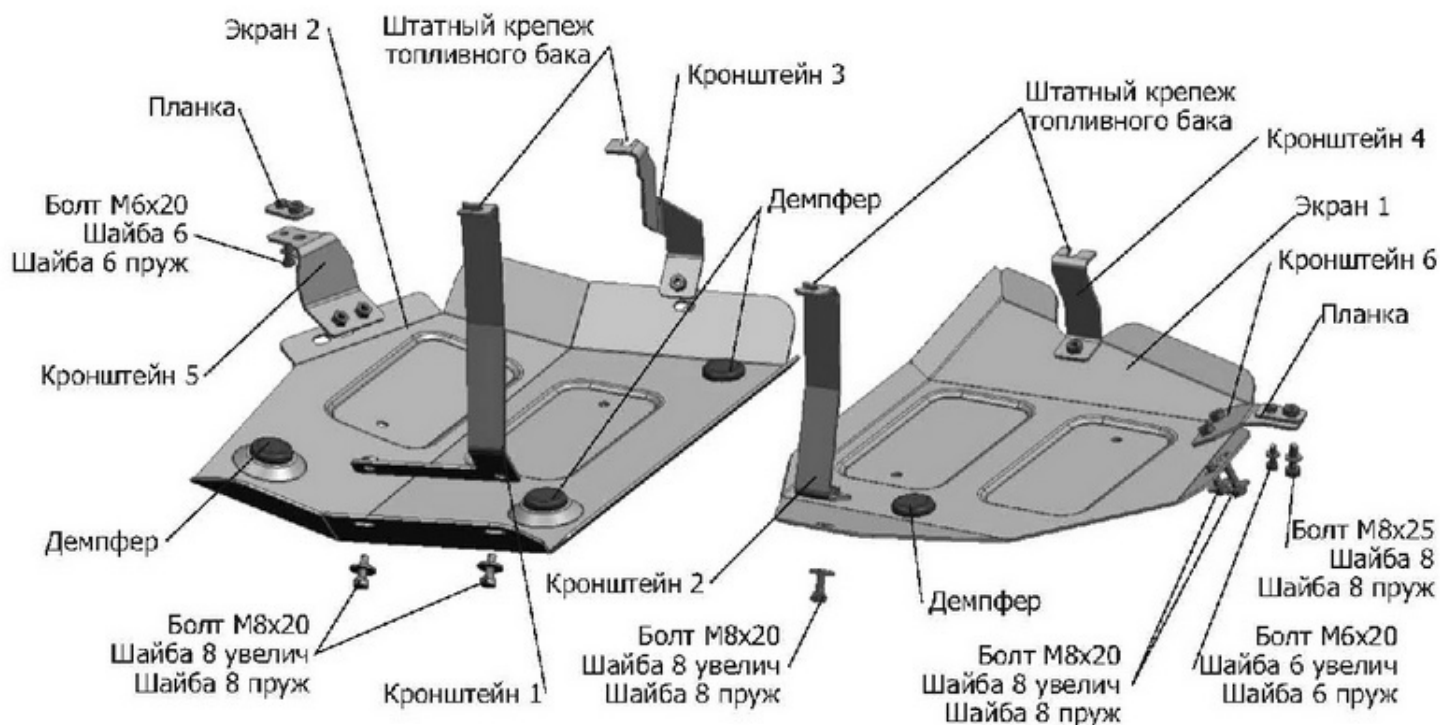


ИНСТРУКЦИЯ ПО УСТАНОВКЕ
Защита ТОПЛИВНЫХ БАКОВ 333.2742.1, 111.2742.1

МАРКА	МОДЕЛЬ	ГОД ВЫПУСКА	ОБЪЕМ ДВИГАТЕЛЯ	ТИП КПП	ТИП ПРИВОДА
Jeep	Compass	2018-	2,4	АКПП	полный



Инструкция по установке:

1. Ослабить крепеж (А, Б, В, Г) топливных баков.
2. Над отверстиями (Д, Е) установить планки.
3. На ослабленный крепеж (А) надеть кронштейн 4, на крепеж (Б) кронштейн 2, на крепеж (В) кронштейн 3, на крепеж (Г) кронштейн 1. Кронштейн 6 крепить к планке через отверстия (Д) болтами М6х20 и М8х25, кронштейн 5 крепить к планке через отверстия (Е) болтами М6х20 и М8х25.
4. Закрепить экраны к кронштейнам болтами М8х20.
5. Затянуть болты с необходимым усилием. Использование пневмоинструмента запрещено.

Состав крепежа:

Наименование	Кол-во	Момент затяжки
Болт М6х20	2 шт.	25 Нм
Болт М8х25	2 шт.	28-31 Нм
Болт М6х20	2 шт.	28-31 Нм
Шайба 8 пруж.	2 шт.	
Шайба 6	2 шт.	
Шайба 8 пруж.	1 шт.	
Шайба 8 увелич.	1 шт.	
Шайба 6 увелич.	1 шт.	
Шайба 6 пруж.	1 шт.	
Планка	2 шт.	
Кронштейн 1	1 шт.	
Кронштейн 2	1 шт.	
Кронштейн 3	1 шт.	
Кронштейн 4	1 шт.	
Кронштейн 5	1 шт.	
Кронштейн 6	1 шт.	

Производитель вправе вносить изменения в конструкцию защиты.
 Техническая поддержка: supp@rivalauto.com