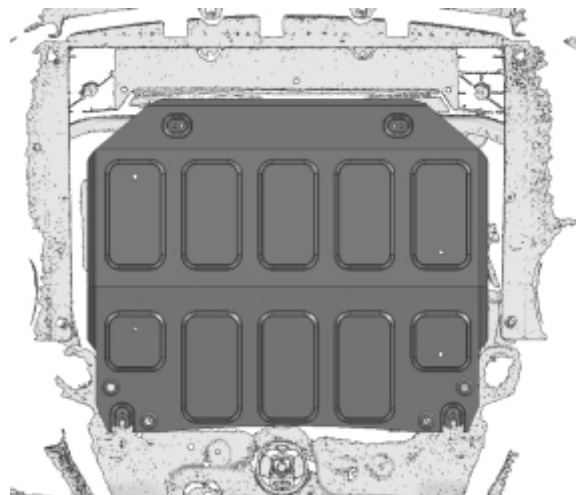
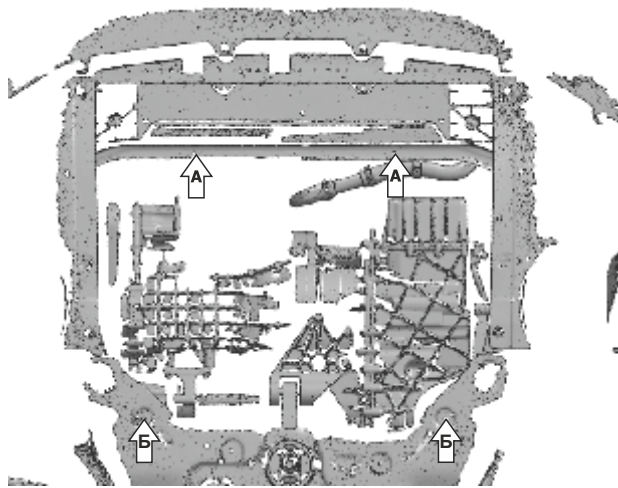
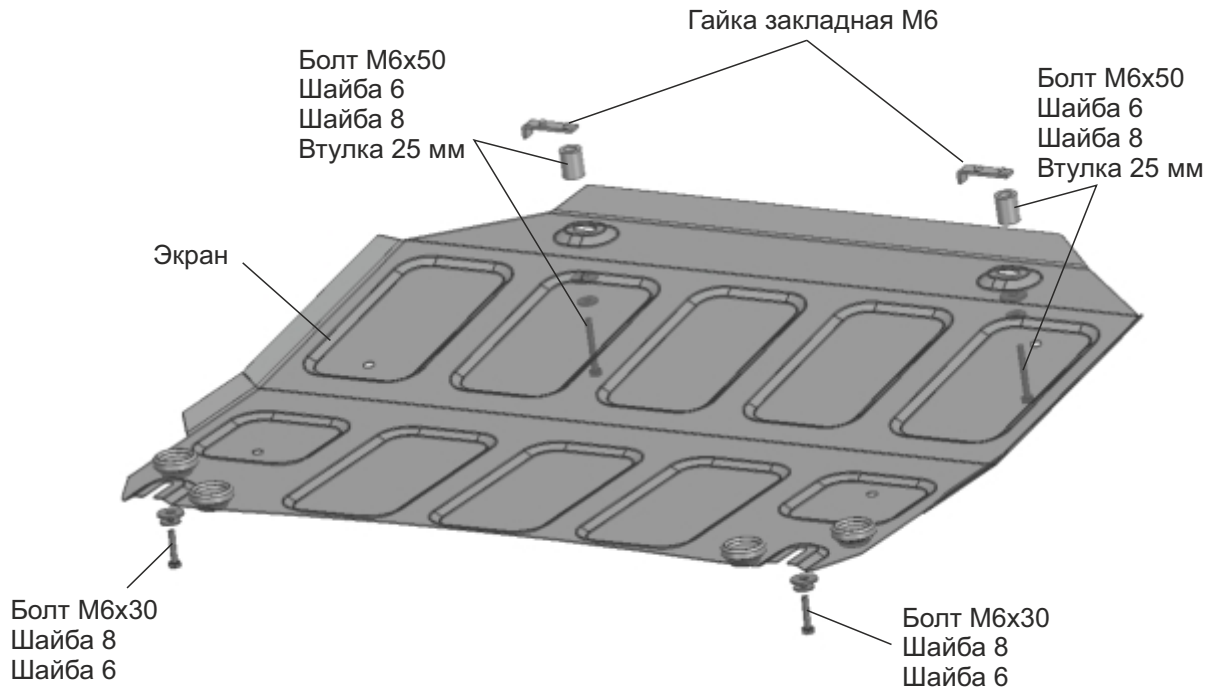


МАРКА	МОДЕЛЬ	ГОД ВЫПУСКА	ОБЪЕМ ДВИГАТЕЛЯ	ТИП КПП	ТИП ПРИВОДА
GAC	Gs3 (рынок РФ)	2023-	1.5	Робот	Передний



Инструкция по установке:

1. Над отверстиями (А) установить гайки закладные М6.
2. Заднюю часть защиты закрепить болтами М6х30 с шайбами 6 и 8 в позициях (Б) с штатной резьбой.
3. Переднюю часть защиты закрепить болтами М6х50 с шайбами 6 и 8 через втулки 25 мм в установленных гайках закладных М6 (А).
4. Затянуть все резьбовые соединения с необходимым усилием. Использование пневмоинструмента запрещено.

Состав изделия:

Наименование	Кол-во	Момент затяжки
Болт М6х30	2 шт.	9 Нм
Болт М6х50	2 шт.	9 Нм
Втулки 25 мм	2 шт.	
Гайка закладная М6	2 шт.	
Шайба 8	4 шт.	
Шайба 6	4 шт.	
Экран	1 шт.	