

МАРКА	МОДЕЛЬ	ГОД ВЫПУСКА	ОБЪЕМ ДВИГАТЕЛЯ	ТИП КПП	ТИП ПРИВОДА
GAC GAC	Gs8 M8	2023- 2024-	2.0 2.0	АКПП АКПП	ПОЛНЫЙ ПЕРЕДНИЙ


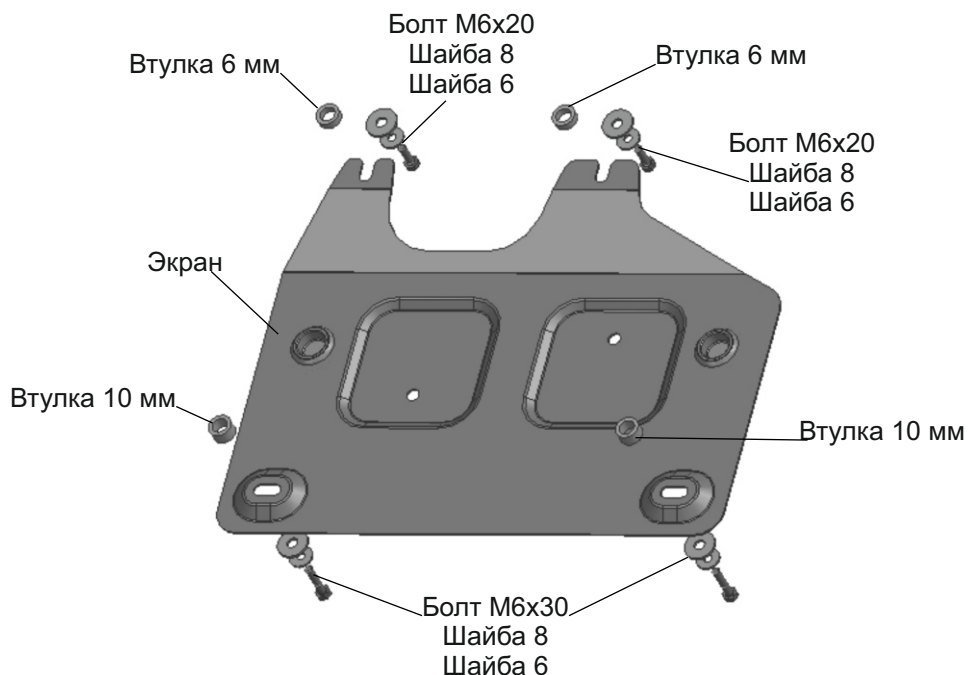


Рис .1




Рис .2

Инструкция по установке:

1. В позициях (А) вкрутить болт М6х20 с шайбой 8 и 6 через втулку 6 мм на 2-3 оборота. (Рис.1)
2. Установить защиту: завести открытыми пазами переднюю часть защиты на вкрученные болты в позициях (А). В позициях (Б) закрепить защиту болтами М6х30 с шайбой 8 и 6 через втулку 10 мм. (Рис.2).
3. Затянуть все резьбовые соединения с необходимым усилием. Использование пневмоинструмента запрещено.

Состав изделия:

Наименование	Кол-во	Момент затяжки
Болт М6х20	2 шт.	9,8 Нм
Болт М6х30	2 шт.	9,8 Нм
Шайба 8	4 шт.	
Шайба 6	4 шт.	
Втулка 10мм	2 шт.	
Втулка 6мм	2 шт.	
Экран	1 шт.	