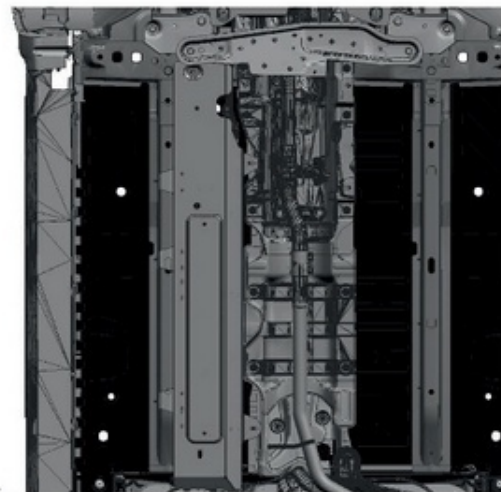

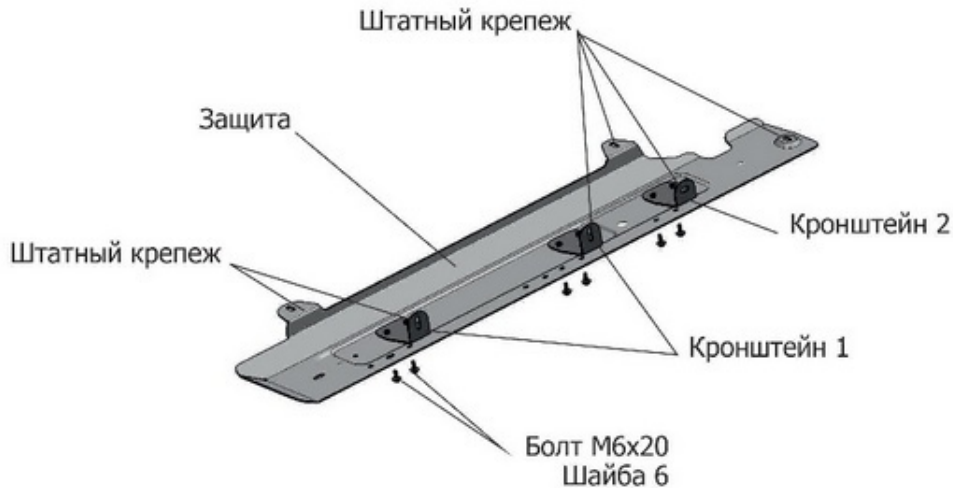


МАРКА	МОДЕЛЬ	ГОД ВЫПУСКА	ОБЪЕМ ДВИГАТЕЛЯ	ТИП КПП	ТИП ПРИВОДА
Renault	Duster	2011-2015; 2015-	1.6; 2.0; 1.5dCi	BCE	BCE
Renault	Kaptur	2016-	1.6; 2.0	BCE	BCE
Renault	Arkana	2019-	1.3T; 1.6	BCE	BCE
Nissan	Terrano	2014-2016; 2016-	1.6; 2.0	BCE	BCE



Инструкция по установке:

1. Снять штатную защиту топливных трубок.
2. На автомобиле Renault Duster 2011-2015 и Nissan Terrano: закрепить кронштейны 1 и 2 на штатные шпильки(А)(Б) штатным крепежом. Не затягивать.
На автомобиле Renault Duster 2015- и Renault Arkana 2019- закрепить кронштейны 1 на штатные шпильки(А) штатным крепежом. Не затягивать.
3. Закрепить переднюю часть защиты в штатное резьбовое отверстие(В) штатным крепежом. Правую часть защиты закрепить к установленным кронштейнам болтами М6х20. Левую часть защиты закрепить на штатные шпильки(Г) штатным крепежом.
5. Затянуть все резьбовые соединения. Использование пневмоинструмента запрещено.

Состав изделия:

Наименование	Кол-во	Момент затяжки
Болт М6х20	6 шт.	9.8 Нм
Кронштейн 1	1 шт.	
Кронштейн 2	1 шт.	
Защита	1 шт.	
Шайба 6	6 шт.	