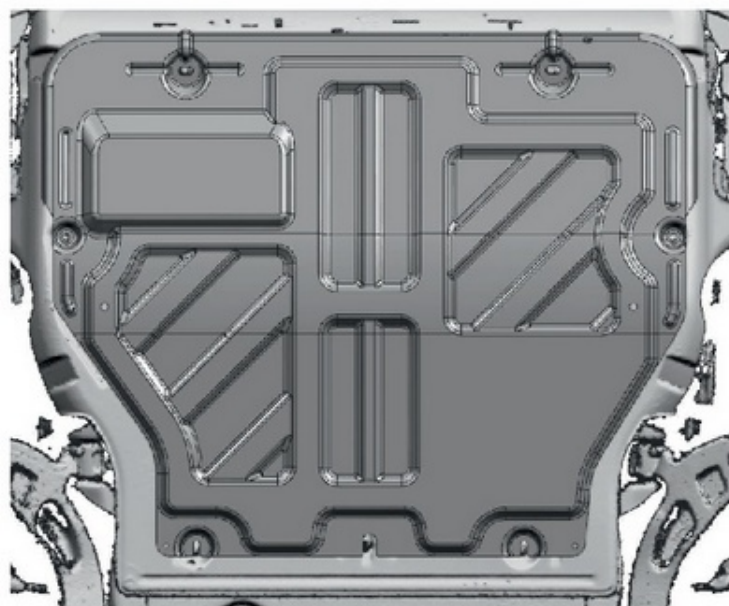

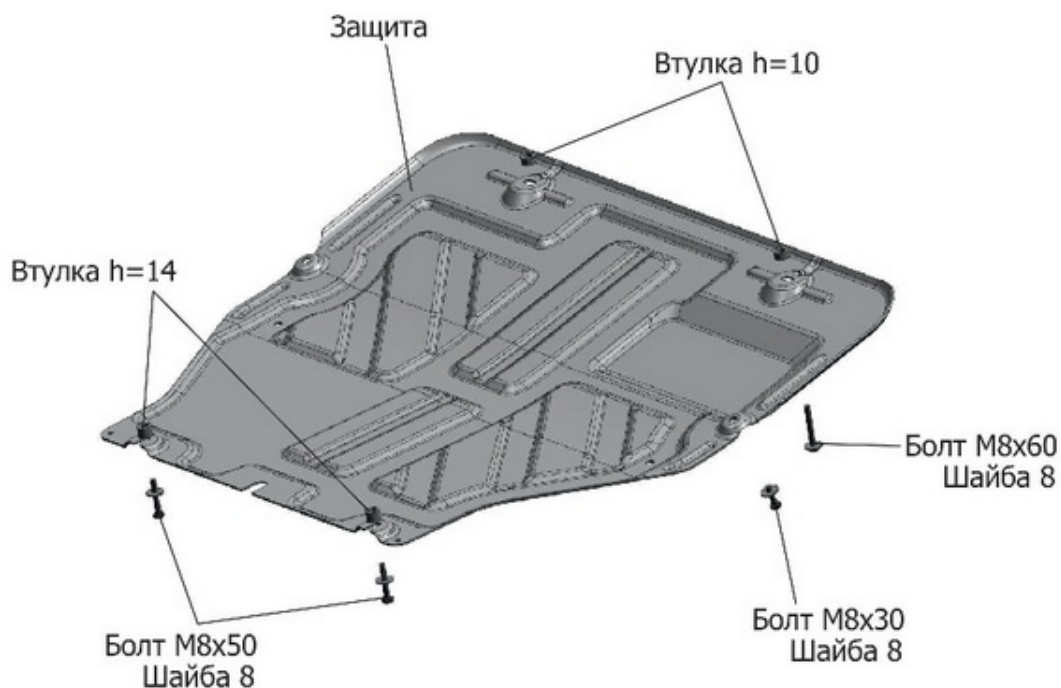


МАРКА	МОДЕЛЬ	ГОД ВЫПУСКА	ОБЪЕМ ДВИГАТЕЛЯ	ТИП КПП	ТИП ПРИВОДА
Volkswagen	Multivan	2003-2010, 2010-2015, 2015-	Все	МКПП; АКПП	ПЕРЕДНИЙ; ПОЛНЫЙ
Volkswagen	Caravelle	2003-2010, 2010-2015, 2015-	Все	МКПП; АКПП	ПЕРЕДНИЙ; ПОЛНЫЙ
Volkswagen	Transporter T5	2003-2010, 2010-2015	Все	МКПП; АКПП	ПЕРЕДНИЙ; ПОЛНЫЙ
Volkswagen	Transporter T6	2015-	Все	МКПП; АКПП	ПЕРЕДНИЙ; ПОЛНЫЙ



Инструкция по установке:

1. Защита устанавливается поверх штатного пыльника.
2. Выкрутить два штатных болта крепления задней части пыльника (А) и вкрутить вместо них болты M8x50 через втулки h=14.
3. Выкрутить четыре болта крепления передней и средней части штатного пыльника (Б).
4. Надеть заднюю часть защиты на установленные болты M8x50, среднюю часть защиты крепить болтами M8x30, переднюю часть защиты закрепить болтами M8x60 через втулки h=10.
5. Затянуть все резьбовые соединения указанным моментом.

Состав изделия:

Наименование	Кол-во	Момент затяжки
Болт M8x30	2 шт.	24.0 Нм
Болт M8x50	2 шт.	24.0 Нм
Болт M8x60	2 шт.	24.0 Нм
Шайба M8	6 шт.	
Защита	1 шт.	