

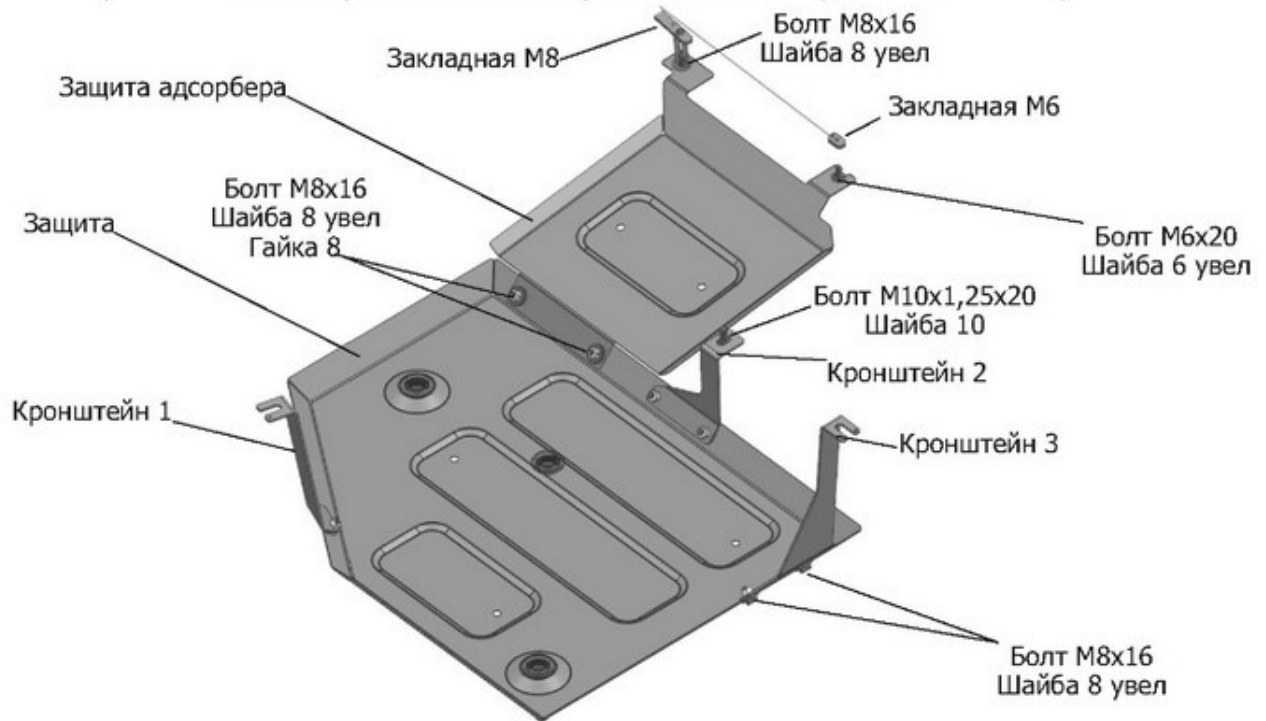


**ИНСТРУКЦИЯ ПО УСТАНОВКЕ
ЗАЩИТА ТОПЛИВНОГО БАКА
+ АДСОРБЕРА**

333.9204.1

МАРКА	МОДЕЛЬ	ГОД ВЫПУСКА	ОБЪЕМ ДВИГАТЕЛЯ	ТИП КПП	ТИП ПРИВОДА
Яс	S7	2021-	1.5	АКПП	ПЕРЕДНИЙ



Инструкция по установке:

1. Ослабить болты крепления бака (А).
2. Через технологическое отверстие (В) провести к отверстию (Б) закладную М6, после чего в технологическое отверстие (В) установить закладную М8.
3. Установить кронштейны с соответствии со схемой.
4. Установить защиту топливного бака, наживить болты М8х16 с шайбами 8 на кронштейны.
5. Прикрутить к защите бака защиту адсорбера используя болты М8х20 с шайбами 8 и гайками М8.
6. Закрепить защиту адсорбера в закладных М6 (Б) и М8 (В).
7. Затянуть все соединения. Использование пневмоинструмента не рекомендуется.

Состав изделия:

Наименование	Кол-во	Момент затяжки
Болт М6х20	1 шт.	9 Нм
Болт М8х16	8 шт.	23 Нм
Болт М10х1,25х20	1 шт.	40 Нм
Гайка М8	2 шт.	
Закладная М6	1 шт.	
Закладная М8	1 шт.	
Шайба 6	1 шт.	
Шайба 8	11 шт.	
Шайба 10	1 шт.	

Производитель вправе вносить изменения в конструкцию защиты.

Техническая поддержка: e-mail: supp@rivalauto.com; Телефон: 8-800-555-60-43