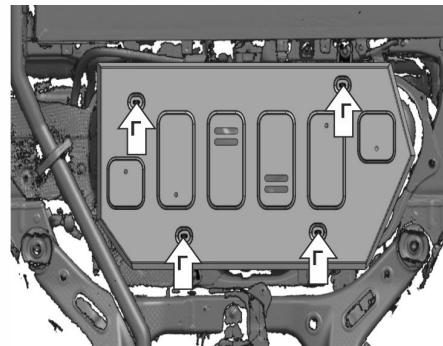
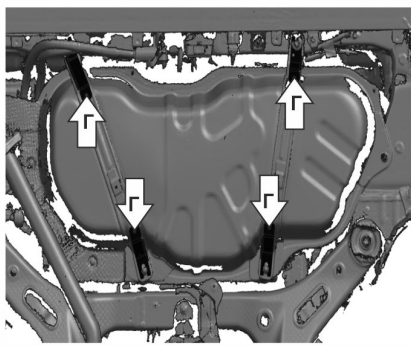
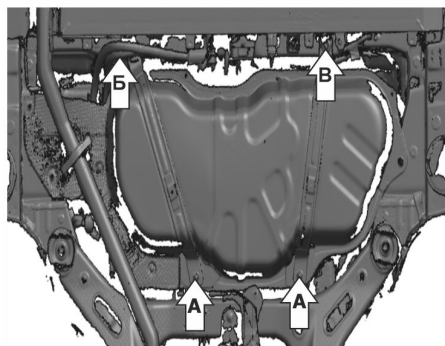
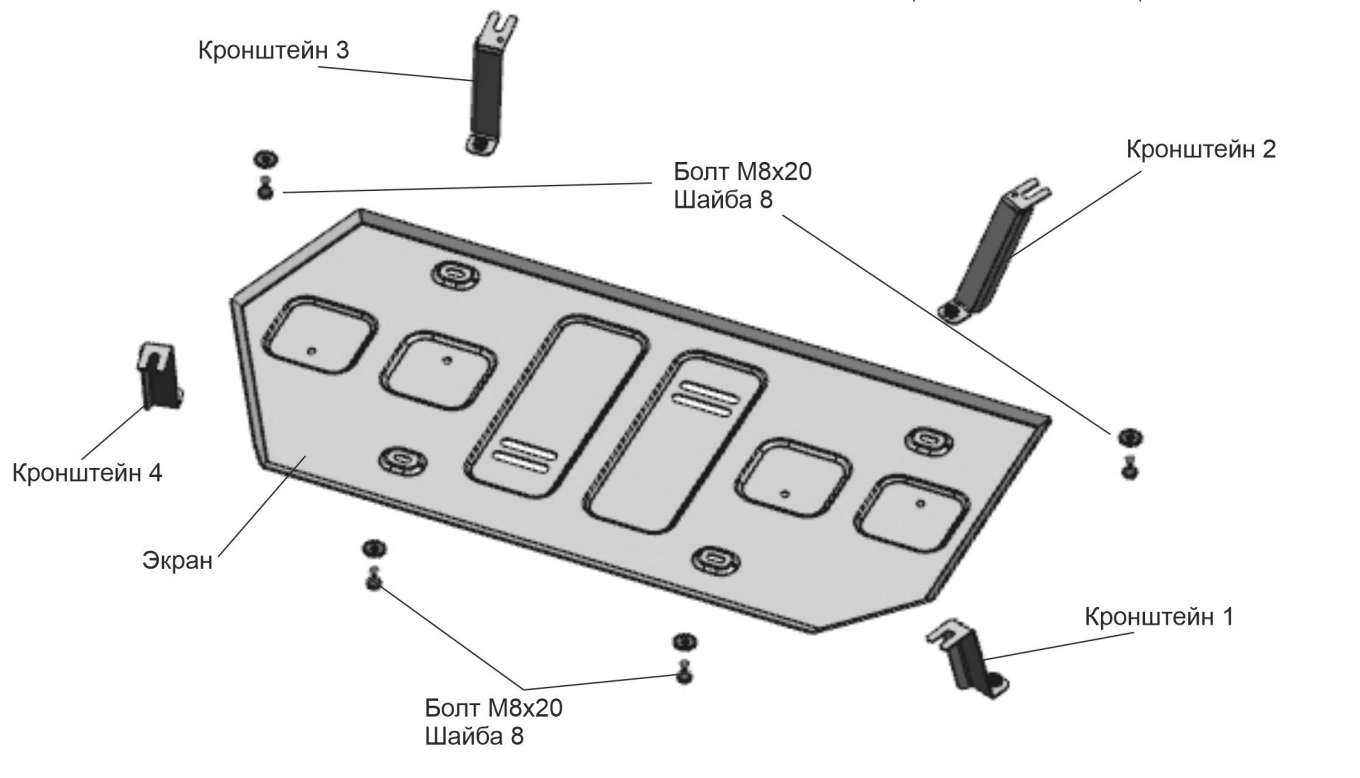


МАРКА	МОДЕЛЬ	ГОД ВЫПУСКА	ОБЪЕМ ДВИГАТЕЛЯ	ТИП КПП	ТИП ПРИВОДА
Voyah	Free EVR	2023-	1.5	Автомат	Полный



Инструкция по установке:

1. Ослабить штатный крепеж (А, Б, В).
2. Кронштейны 1,2,3,4 завести пазами на ослабленный штатный крепеж (А,Б,В,А), затянуть крепёж с необходимым усилием.
3. Установить защиту: закрутить болты М8х20 с шайбами 8 через отверстия (Г).
4. Затянуть все резьбовые соединения с необходимым усилием. Использование пневмоинструмента запрещено.

Состав изделия:

Наименование	Кол-во	Момент затяжки
Болт М8х20	4 шт.	24 Нм
Кронштейн 1	1 шт.	
Кронштейн 2	1 шт.	
Кронштейн 3	1 шт.	
Кронштейн 4	1 шт.	
Шайба 8	4 шт.	
Экран	1 шт.	