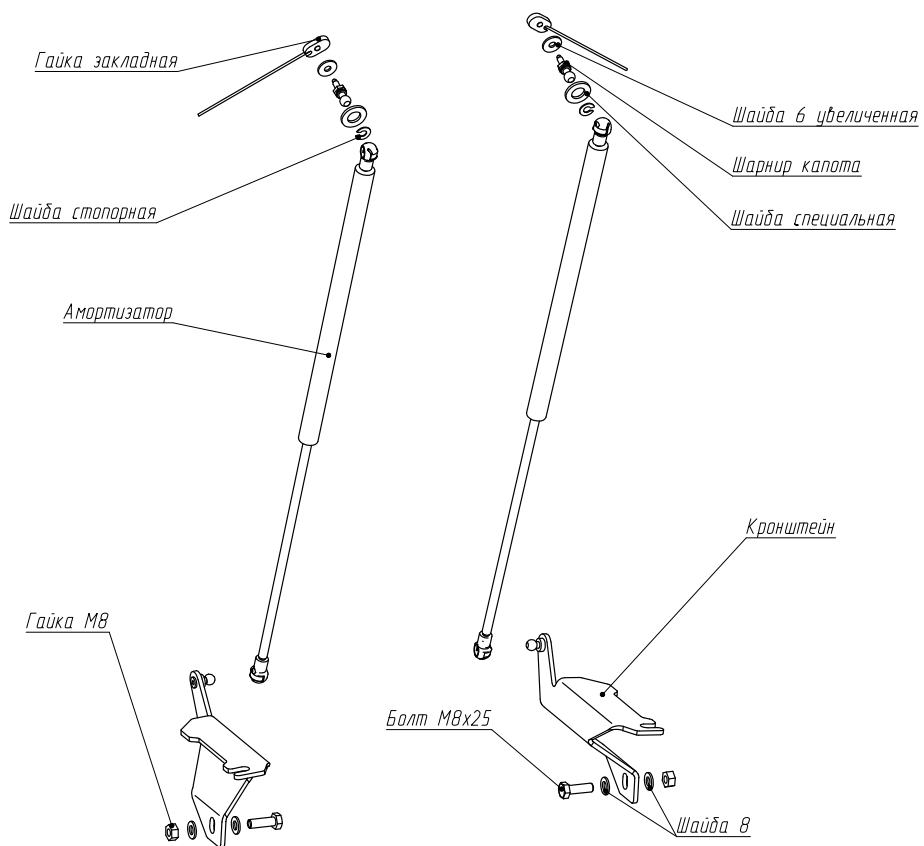


КОМПЛЕКТАЦИЯ

Амортизатор 740923.....	2шт.	Шайба стопорная.....	2шт.
Кронштейн.....	2шт.	Гайка М8.....	2шт.
Планка закладная.....	2шт.	Шайба М8.....	4шт.
Шайба 6 увеличенная.....	2шт.	Болт М8х25.....	2шт.
Шарнир капота.....	2шт.	Руководство по установке.....	1шт.
Шайба специальная.....	2шт.		

Схема установки



Руководство по установке

Амортизаторы капота
FAW Bestune T77 (2021-)
Lada X-Cross 5 (2023-)
Артикул: A.ST.8001.1



УСТАНОВКА



Рис.1




Рис.2




Рис.3



Рис.4

1. Демонтировать болты крепления обшивки капота (Рис.1).

2. Завести планку закладную в отверстие в усилителе капота (А). Совместить резьбовое отверстие в планке закладной с отверстием от болта (Б) (Рис.2).

3. Вкрутить в планку закладную шарнир с шайбой. Затянуть шарнир высокой торцевой головкой №10 с усилием 9 Нм. (Рис.3). Аналогично установить шарнир на другую сторону автомобиля.

4. Прижать обшивку капота шайбой специальной. Зафиксировать шайбу специальной шайбой стопорной (Рис.4).

5. Торцевой головкой №10 выкрутить штатный болт крепления верхней поперечины рамки радиатора (Рис.5).

6. Заведите кронштейн за болт крепления верхней поперечины рамки радиатора и затяните его (Рис.6).




Рис.5



Рис.6



Рис.7



Рис.8

7. Закрепить кронштейн, завести болт М8х25 через шайбу в отверстие кузова вкрутив его в гайку М8. Затянуть торцевой головкой №13 с усилием 23 Нм. (Рис.7).

8. Аналогично установить крепления на другую сторону автомобиля.

9. Прокачать амортизаторы (упереть в пол штоком вниз, 5 раз полностью сжать и отпустить).

10. Защелкнуть фитинги амортизаторов на шарниры. Амортизаторы устанавливаются штоком вниз (Рис.8).

11. Плавно и без рывков не до конца закрыть капот. Убедиться в отсутствии контакта амортизаторов с элементами кузова автомобиля.

12. Проверить сохранение заводских зазоров между капотом и крыльями. При необходимости отрегулировать.

ВНИМАНИЕ! НЕСОБЛЮЖДЕНИЕ ИНСТРУКЦИИ МОЖЕТ ПРИВЕСТИ К НЕКОРРЕКТНОЙ РАБОТЕ АМОРТИЗАТОРОВ И ПОВРЕЖДЕНИЮ АВТОМОБИЛЯ!