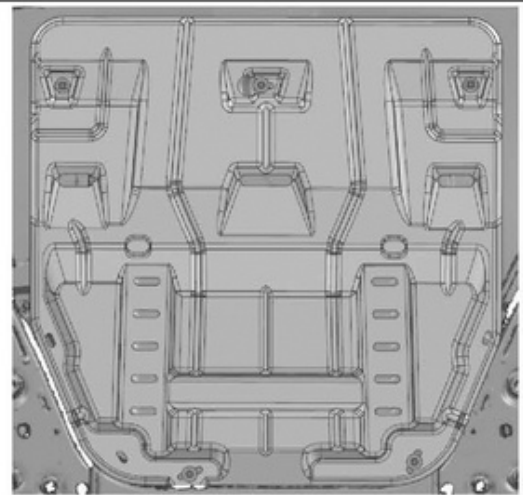
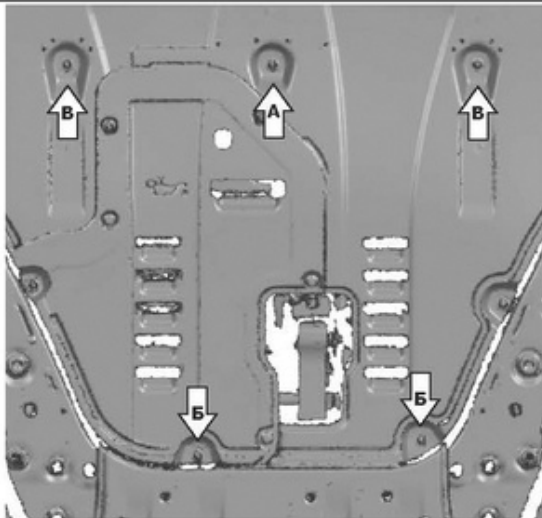
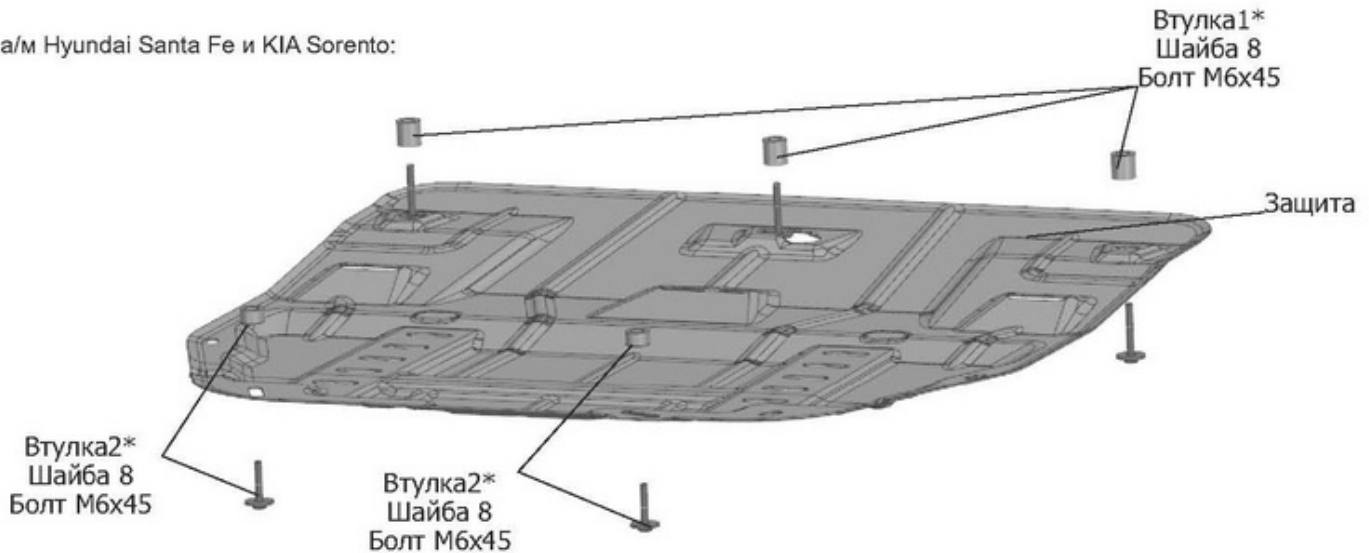


| МАРКА | МОДЕЛЬ | ГОД ВЫПУСКА | ОБЪЕМ ДВИГАТЕЛЯ | ТИП КПП | ТИП ПРИВОДА |
|---------|----------|-------------|-----------------|---------|------------------|
| KIA | Sorento | 2020- | 2.2d;2.5i; | АКПП; | ПОЛНЫЙ |
| Hyundai | Santa Fe | 2020- | 2.2d;2.5i;3.5i; | АКПП; | ПОЛНЫЙ |
| Hyundai | Tucson | 2021- | 2.0d | АКПП; | ПОЛНЫЙ |
| Hyundai | Tucson | 2021- | 2.0i | МКПП; | ПЕРЕДНИЙ |
| Hyundai | Tucson | 2021- | 2.0i | АКПП; | ПОЛНЫЙ, ПЕРЕДНИЙ |

а/м Hyundai Santa Fe и KIA Sorento:



Инструкция по установке:

1. Открутить болты крепления штатного пыльника (А, Б, В).
2. В точку крепления (А) установить болт М6х50 с шайбой 8 через втулку1* мм.
3. Установить защиту на точку крепления (А).
4. Установить в точки крепления (Б) болты М6х45 с шайбой 8 через втулки2* мм.
5. Установить в точку крепления (В) болт М6х45 с шайбой 8 через втулки1* мм.
6. Затянуть все болты с необходимым усилием.

*Если защита устанавливается на а/м Hyundai Santa Fe, то:

- Втулка1 = втулка 15 мм;
- Втулка2 = втулка 25 мм.

Если защита устанавливается на а/м KIA Sorento, то

- Втулка1 = 25 мм;
- Втулка2 = 20 мм.

Состав изделия:

| Наименование | Кол-во | Момент затяжки |
|--------------|--------|----------------|
| Болт М6х45 | 2 шт. | 9.8 Нм |
| Болт М6х50 | 3 шт. | 9.8 Нм |
| Шайба 8 | 5 шт. | |
| Защита | 1 шт. | |
| Втулка 15 мм | 3 шт. | |
| Втулка 20 мм | 2 шт. | |
| Втулка 25 мм | 3 шт. | |

Производитель вправе вносить изменения в конструкцию защиты.

Техническая поддержка: e-mail: supp@rivalauto.com; Телефон: 8-800-555-60-43