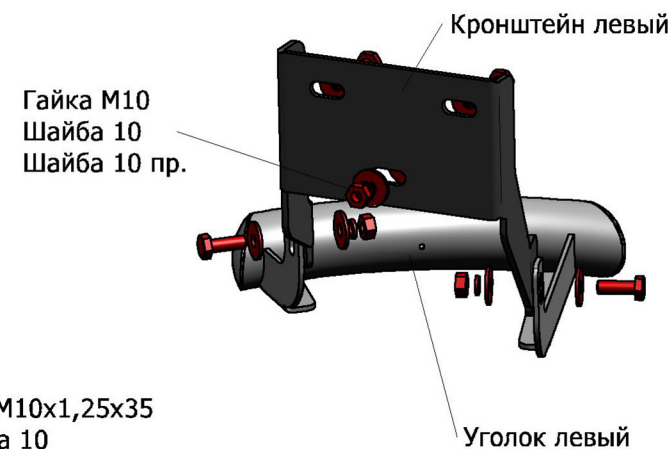
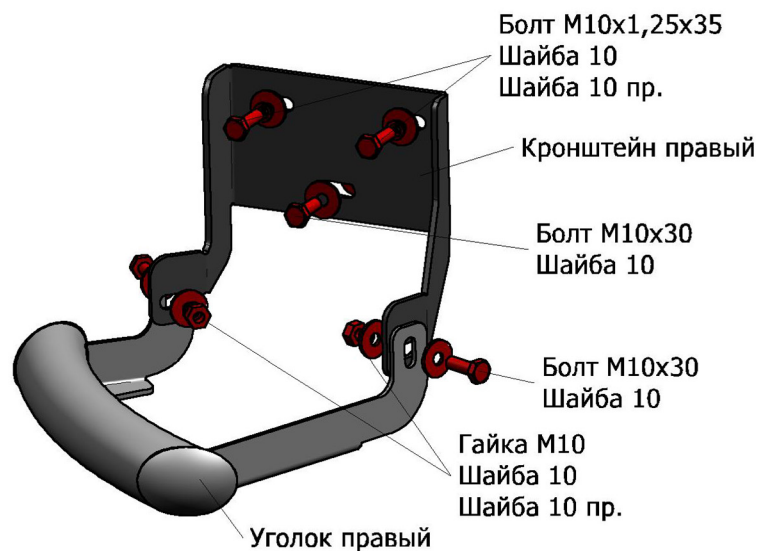


## Hyundai Tucson

<b>Артикул:</b>	R.2308.007 Защита заднего бампера d57 уголки
<b>Кузов:</b>	Все
<b>Год выпуска:</b>	2015
<b>Объем двигателя:</b>	Все
<b>Тип КПП:</b>	Все

### СОСТАВ КРЕПЕЖА

1. Болт М10х30.....	6	Шт.
2. Болт М10х1,25х35.....	4	Шт.
3. Шайба 10.....	16	Шт.
4. Шайба пружинная 10.....	10	Шт.
5. Гайка М10.....	6	Шт.
6. Кронштейн правый.....	1	Шт.
7. Кронштейн левый.....	1	Шт.



### ИНСТРУКЦИЯ ПО УСТАНОВКЕ

1. Снять штатные пыльники с левой и правой стороны в задней части автомобиля (рис. 1).
  2. Установить кронштейны на штатные резьбовые отверстия в лонжеронах автомобиля при помощи болтов М10х1,25х35 (рис. 2).
  3. Если установлена защита заднего бампера d57 (75x42 овал), то следует скрепить кронштейны обеих защит при помощи болта М10х30 и гайки М10.
  4. Установить пыльники на штатные места
  5. Закрепить уголки на установленных кронштейнах при помощи болтов М10х30.
  6. Отрегулировать положение уголков, затянуть все резьбовые соединения.
- Не рекомендуется использование пневмоинструмента (М10-50Нм).



Рис.1




Рис.2