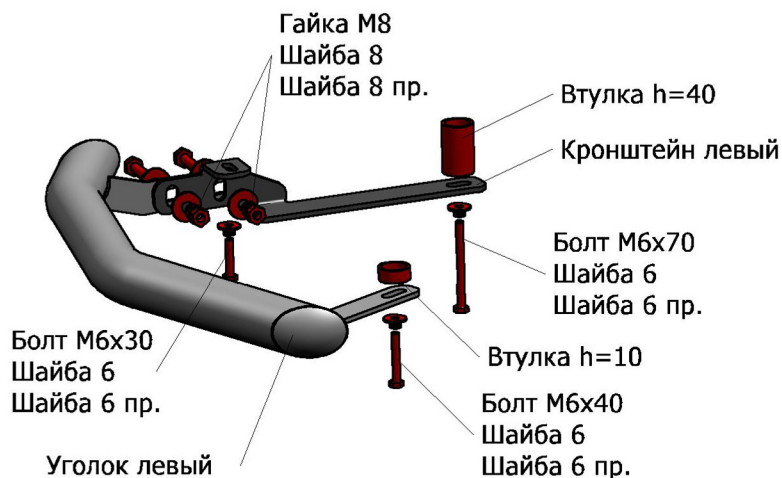


Hyundai Tucson

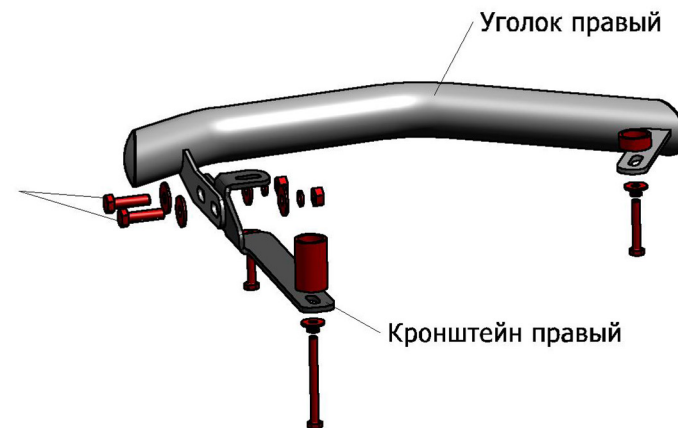
Артикул:	R.2308.011 Защита переднего бампера d42 уголки
Кузов:	Все
Год выпуска:	2015
Объем двигателя:	Все
Тип КПП:	Все

СОСТАВ КРЕПЕЖА

1. Болт М8х30.....	4 ШТ.
2. Болт М6х30.....	2 ШТ.
3. Болт М6х40.....	2 ШТ.
4. Болт М6х70.....	2 ШТ.
5. Шайба 8.....	8 ШТ.
6. Шайба пружинная 8.....	4 ШТ.
7. Шайба 6.....	6 ШТ.
8. Шайба пружинная 6.....	6 ШТ.
9. Гайка М8.....	4 ШТ.
10. Втулка h=40.....	2 ШТ.
11. Втулка h=10.....	2 ШТ.
12. Кронштейн правый.....	1 ШТ.
13. Кронштейн левый.....	1 ШТ.



Болт М8х30
Шайба 8
Шайба 8 пр.



ИНСТРУКЦИЯ ПО УСТАНОВКЕ

1. Выкрутить штатные болты крепления пыльника к рамке радиатора (рис. 1).
 2. Установить кронштейн на штатные резьбовые отверстия в рамке радиатора автомобиля при помощи болтов М6х30, М6х70 и втулки h=40 (рис. 2).
 3. Установить уголок на кронштейн при помощи болтов М8х30 и гаек М8, затем прикрепить к штатному отверстию крепления бампера при помощи болта М6х40 и втулки h=10 (рис. 2, рис. 3, рис. 4).
 4. Отрегулировать положение уголков, затянуть все резьбовые соединения.
- Не рекомендуется использование пневмоинструмента (М6-10Нм, М8х-30Нм).




Рис.1




Рис.2




Рис.3



Рис.4