

Hyundai Creta

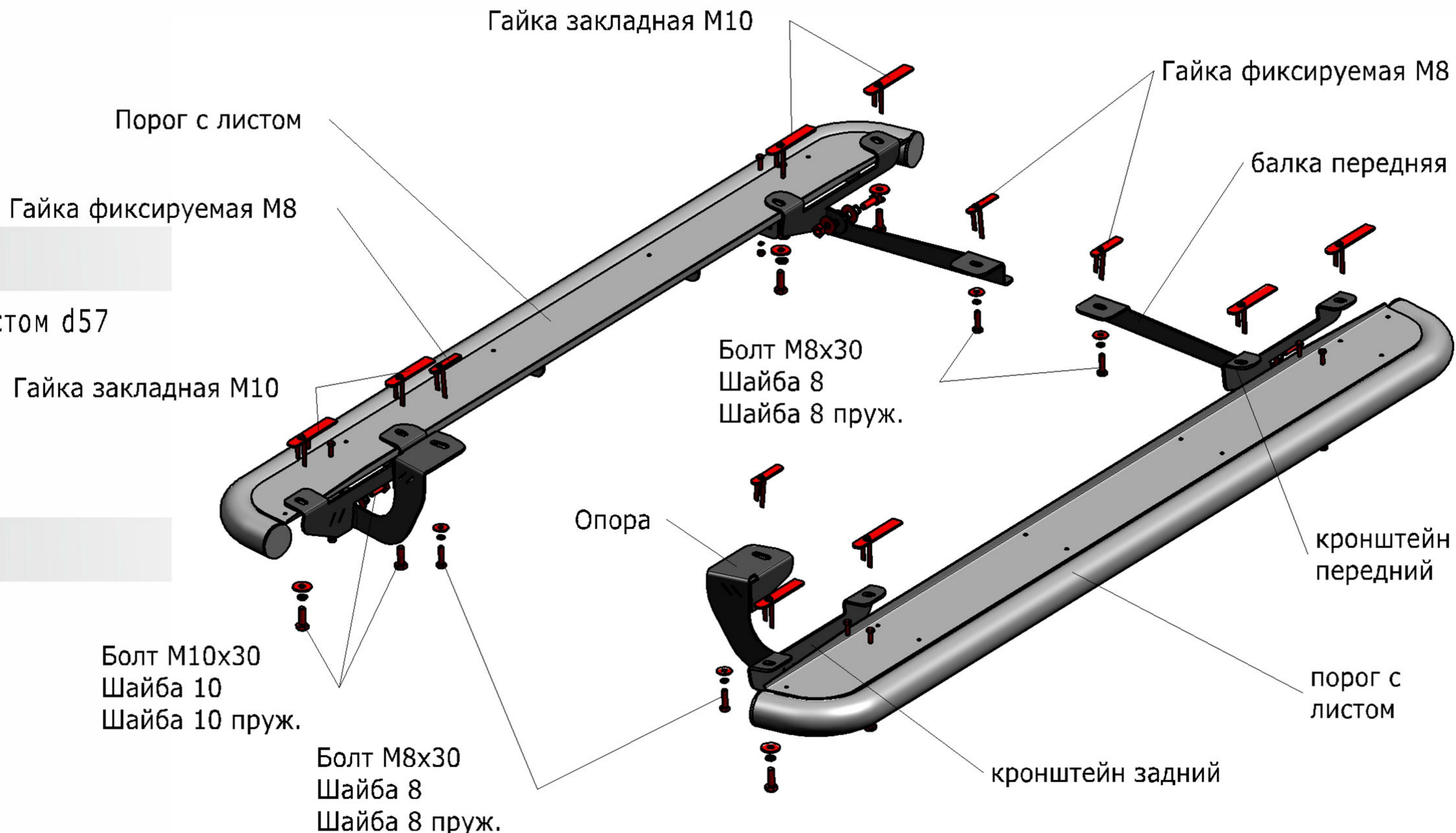
Артикул: R.2310.012 Порог с листом d57
 Кузов: Все
 Год выпуска: 2016-
 Объем двигателя: Все
 Тип КПП: Все

СОСТАВ КРЕПЕЖА

1. Болт М6х20.....	8	шт.
2. Болт М8х30.....	4	шт.
3. Болт М10х30.....	12	шт.
4. Гайка М10.....	4	шт.
5. Гайка М6.....	8	шт.
6. Шайба 6.....	8	шт.
7. Шайба 6 пруж.....	8	шт.
8. Шайба 8.....	4	шт.
9. Шайба 8 пруж.....	4	шт.
10. Шайба 10.....	16	шт.
11. Шайба 10 пруж.....	12	шт.
12. Кронштейн левый передний..	1	шт.
13. Кронштейн правый передний..	1	шт.
14. Кронштейн левый задний.....	1	шт.
15. Кронштейн правый задний.....	1	шт.
16. Балка передняя.....	2	шт.
17. Опора задняя.....	2	шт.
18. Гайка фиксируемая М8.....	4	шт.
19. Гайка закладная М10.....	8	шт.

ИНСТРУКЦИЯ ПО УСТАНОВКЕ

- Установить гайки закладные М10 в отверстия в задней части порога автомобиля (Рис. 1). Не рекомендуется использование пневмоинструмента
- Установить гайки фиксируемые М8 в отверстия в задней части днища автомобиля (Рис. 1).
- При помощи болтов М10х30 установить кронштейны задние на гайки закладные М10. Не рекомендуется затягивать резьбовые соединения, оставив возможность регулировки.
- При помощи болтов М8х30 и М10х30 установить опоры задние на гайки фиксируемые М8 и на кронштейны задние (Рис. 2). При необходимости отрегулировать положение кронштейнов и затянуть резьбовые соединения.
- Установить гайки закладные М10 в отверстия в передней части порога автомобиля (Рис. 1).
- Установить гайки фиксируемые М8 в отверстия в передней части лонжерона автомобиля (рис. 1).
- При помощи болтов М10х30 установить кронштейны передние на гайки закладные М10. Не рекомендуется затягивать резьбовые соединения, оставив возможность регулировки.
- При помощи болтов М8х30 и М10х30 установить балки передние на гайки фиксируемые М8 и на кронштейны передние (Рис. 2). При необходимости отрегулировать положение кронштейнов и затянуть резьбовые соединения.
- При помощи болтов М6х20 и гаек М6 установить порог с листом на установленные кронштейны.
- Отрегулировать положение порога с листом по вылету.
- Затянуть все резьбовые соединения.



Диаметр резьбы	М6	М8	М10	М12
Моменты затяжки	9.8 Нм	24.0 Нм	47.0 Нм	81.0 Нм




Рис.1




Рис.2



Рис.3



Рис.4