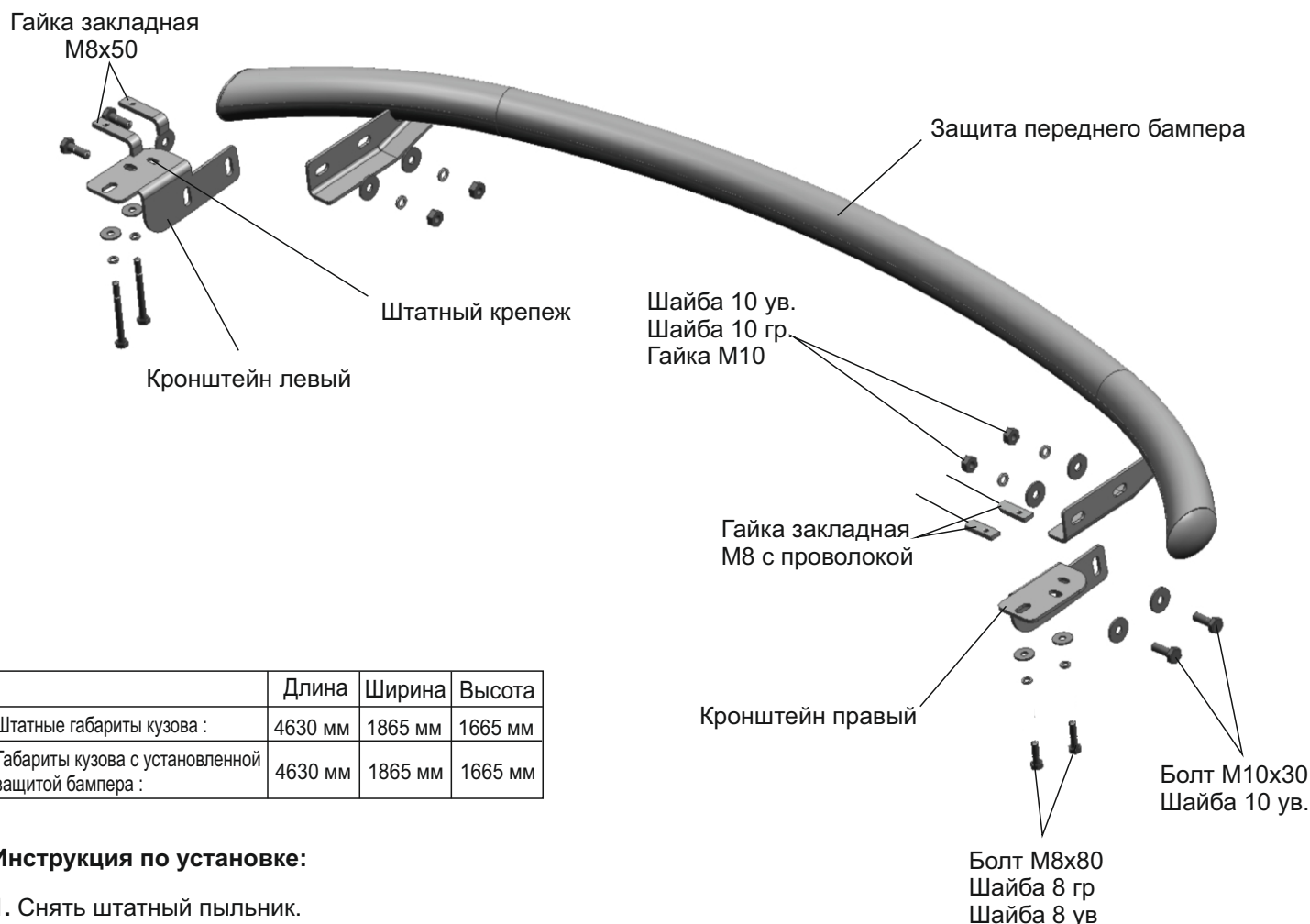


ИНСТРУКЦИЯ ПО УСТАНОВКЕ
R.2314.001 ЗАЩИТА ПЕРЕДНЕГО БАМПЕРА d57

МАРКА	МОДЕЛЬ	ГОД ВЫПУСКА	ОБЪЕМ ДВИГАТЕЛЯ	ТИП КПП	ТИП ПРИВОДА
Hyundai	Tucson	2021-	Все	Все	Все



	Длина	Ширина	Высота
Штатные габариты кузова :	4630 мм	1865 мм	1665 мм
Габариты кузова с установленной защитой бампера :	4630 мм	1865 мм	1665 мм

Инструкция по установке:

1. Снять штатный пыльник.
2. Установить и закрепить левый кронштейн с помощью болтов M8x60, шайб и гаек закладных M8x50 в сквозные отверстия подрамника (Б). (Рис .1)
3. Установить гайки закладные M8 с проволокой, через отверстие в передней правой части подрамника(А) (Рис.1, Рис 2). Закрепить правый кронштейн при помощи болтов M8x20 к установленным закладным M8 с проволокой.
- 4.Отрегулировать положение кронштейнов и затянуть резьбовые соединения.
5. Разметить и сделать вырезы в штатном пыльнике под кронштейны (рис.2).
6. Установить пыльник на штатное место.
7. При помощи болтов M10x30, шайб и гаек M10 установить защиту переднего бампера на кронштейны и отрегулировать ее положение (рис. 3).
8. Затянуть все резьбовые соединения.

Рекомендации по установке:

1. Не рекомендуется использование пневмоинструмента.

Состав крепежа:

Наименование	Кол-во	Момент затяжки
Болт M8x20	2 шт	24.0 Нм
Болт M8x60	2 шт	24.0 Нм
Болт M10x30	4 шт	47.0 Нм
Гайка 10	4 шт	
Шайба 8 ув	4 шт	
Шайба 8 гр	4 шт	
Шайба 10 ув	8 шт	
Шайба 10 гр	4 шт	
Гайка закладная M8x50	2 шт	
Гайка закладная M8 с проволокой	2 шт	
Кронштейн левый	1 шт	
Кронштейн правый	1 шт	

Производитель вправе вносить изменения в конструкцию защиты.

Техническая поддержка: supp@rivalauto.com



ИНСТРУКЦИЯ ПО УСТАНОВКЕ
R.2314.001 ЗАЩИТА ПЕРЕДНЕГО БАМПЕРА d57

МАРКА	МОДЕЛЬ	ГОД ВЫПУСКА	ОБЪЕМ ДВИГАТЕЛЯ	ТИП КПП	ТИП ПРИВОДА
Hyundai	Tucson	2021-	Все	Все	Все


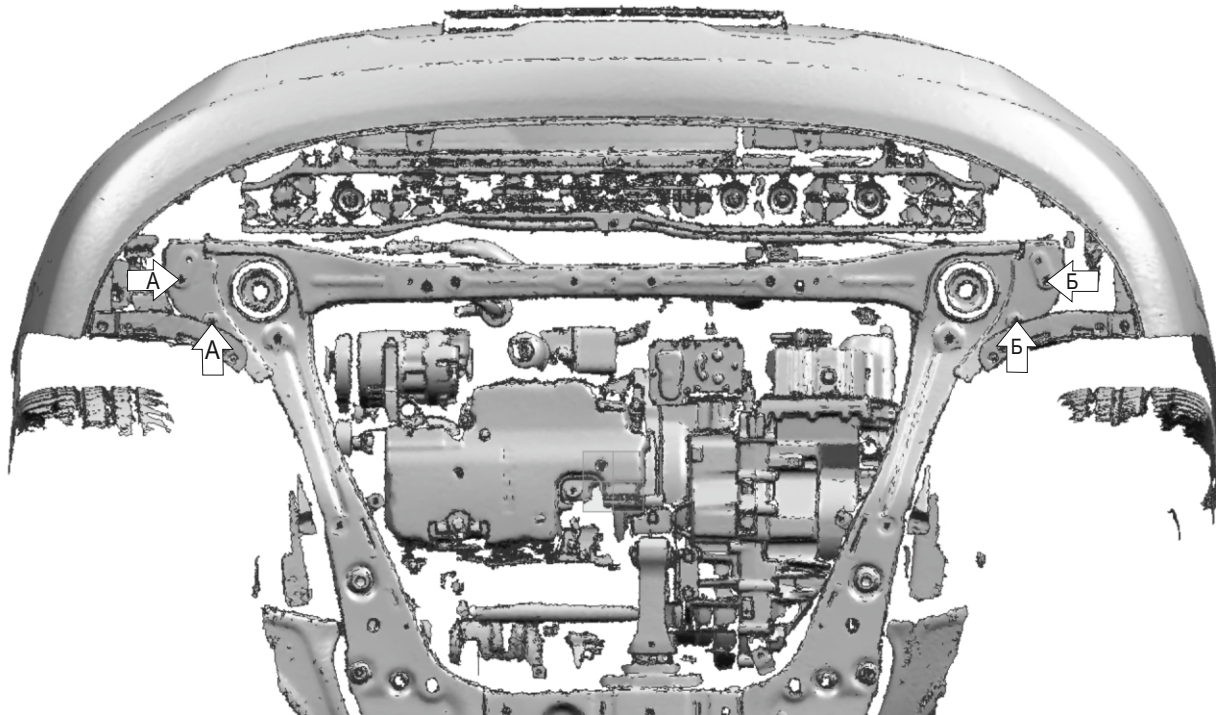


Рис. 2

Производитель вправе вносить изменения в конструкцию защиты.
Техническая поддержка: supp@rivalauto.com

Данное изделие после окончания эксплуатации подлежит утилизации в соответствии с действующими нормами и правилами. Благодарим Вас за вклад в охрану окружающей среды



ИНСТРУКЦИЯ ПО УСТАНОВКЕ
R.2314.001 ЗАЩИТА ПЕРЕДНЕГО БАМПЕРА d57

МАРКА	МОДЕЛЬ	ГОД ВЫПУСКА	ОБЪЕМ ДВИГАТЕЛЯ	ТИП КПП	ТИП ПРИВОДА
Hyundai	Tucson	2021-	Все	Все	Все



Рис. 3



Рис. 4

Производитель вправе вносить изменения в конструкцию защиты.
Техническая поддержка: supp@rivalauto.com

Данное изделие после окончания эксплуатации подлежит утилизации в соответствии с действующими нормами и правилами. Благодарим Вас за вклад в охрану окружающей среды

