

## Lifan X60

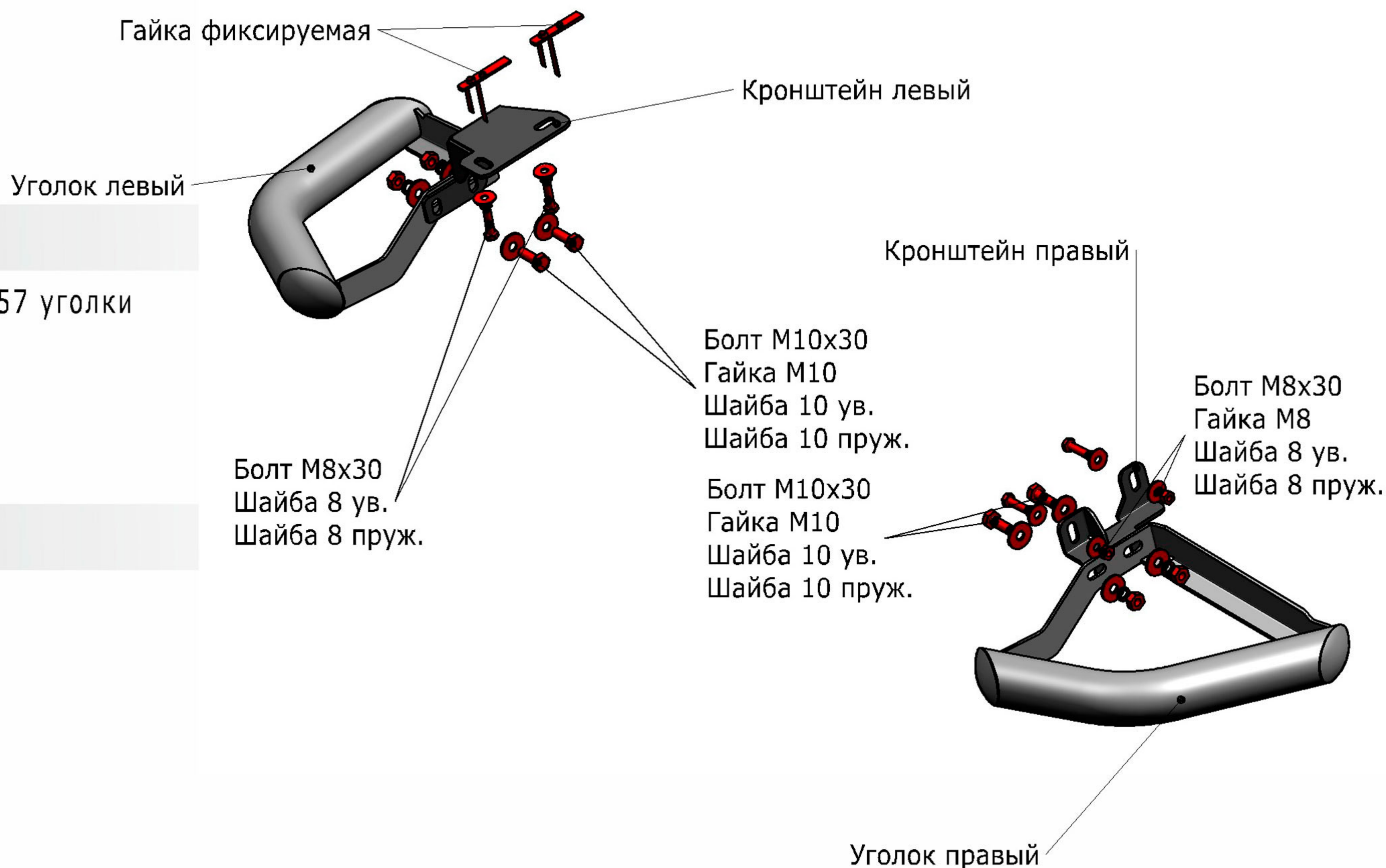
Артикул: R.3303.009 Защита заднего бампера d57 уголки  
Кузов: Все  
Год выпуска: 2016-  
Объем двигателя: Все  
Тип КПП: Все

### СОСТАВ КРЕПЕЖА

1. Болт М8х30.....	4 ШТ.
2. Болт М10х30.....	4 ШТ.
3. Гайка М8.....	2 ШТ.
4. Гайка М10.....	4 ШТ.
5. Шайба 8 увел.....	6 ШТ.
6. Шайба 8 пруж.....	4 ШТ.
7. Шайба 10 увел.....	8 ШТ.
8. Шайба 10 пруж.....	4 ШТ.
9. Гайка фиксируемая.....	2 ШТ.
10. Кронштейн левый.....	1 ШТ.
11. Кронштейн правый.....	1 ШТ.

### ИНСТРУКЦИЯ ПО УСТАНОВКЕ

1. Установить гайки фиксируемые в штатные отверстия в лонжеронах автомобиля (Рис. 1).
2. При помощи болтов М8х30 установить кронштейн левый на установленные гайки фиксируемые (Рис. 2).
4. При помощи болтов М8х30 и гаек М8 установить правый кронштейн в штатные отверстия буксировочной петли (Рис. 3).
5. При помощи болтов М10х30 и гаек М10 установить задние уголки на установленные кронштейны. (Рис. 4).
6. Симметрично отрегулировать положение задних уголков по высоте и вылету.
7. Затянуть все резьбовые соединения.



Диаметр резьбы	М6	М8	М10	М12
Моменты затяжки	9.8 Нм	24.0Нм	47.0Нм	81.0Нм

Не рекомендуется использование пневмоинструмента



Рис.1




Рис.2




Рис.3




Рис.4