

## Mazda CX-5

Артикул: R.3804.001 Защита переднего бампера d42

Кузов: Все

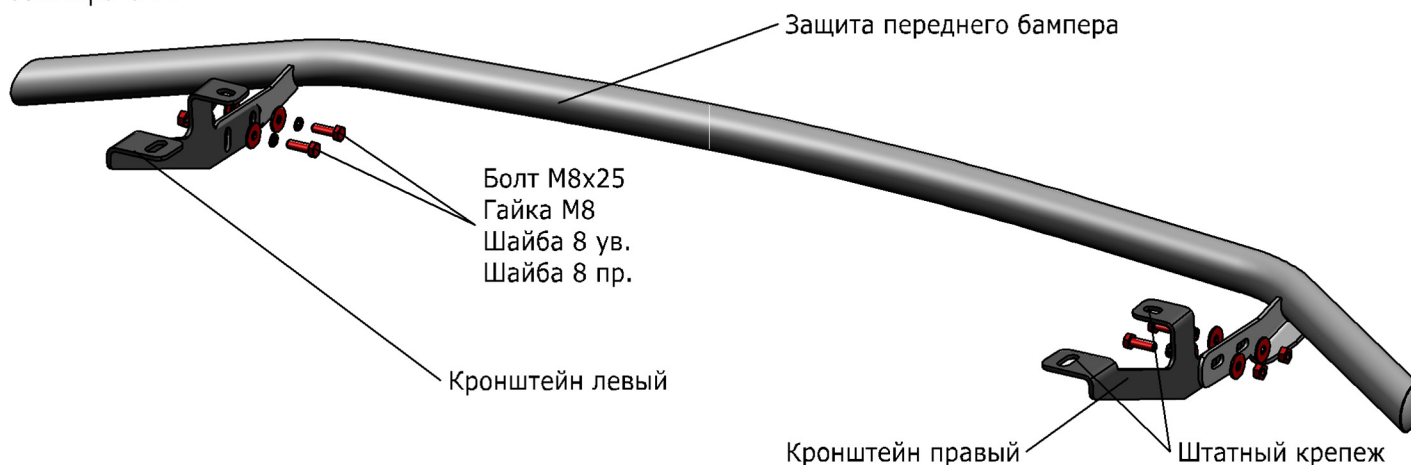
Год выпуска: 2017-

Объем двигателя: Все

Тип КПП: Все

### СОСТАВ ИЗДЕЛИЯ

1. Болт М8х25..... 4 Шт.
2. Гайка М8..... 4 Шт.
3. Шайба 8 ув..... 8 Шт.
4. Шайба 8 пр..... 4 Шт.
5. Кронштейн левый..... 1 Шт.
6. Кронштейн правый..... 1 Шт.



### ИНСТРУКЦИЯ ПО УСТАНОВКЕ

1. Снять штатные боковые пыльники.
2. Установить кронштейн левый на штатные болты крепления подрамника и усилителя бампера (рис.1).
3. Разметить и вырезать на штатном пластиковом пыльнике место под кронштейн, а затем установить его на место.
4. Установить кронштейн правый на штатные болты крепления подрамника и усилителя бампера (рис.2).
5. Разметить и вырезать на штатном пластиковом пыльнике место под кронштейн, а затем установить его на место.
6. При помощи болтов М8х25 и гаек М8 установить защиту бампера на кронштейны.
7. Отрегулировать положение защиты переднего бампера по высоте и вылету.
8. Затянуть все резьбовые соединения.

Диаметр резьбы	M6	M8	M10	M12
Моменты затяжки	9.8 Нм	24.0Нм	47.0Нм	81.0Нм

Не рекомендуется использование пневмоинструмента




Рис.1




Рис.2