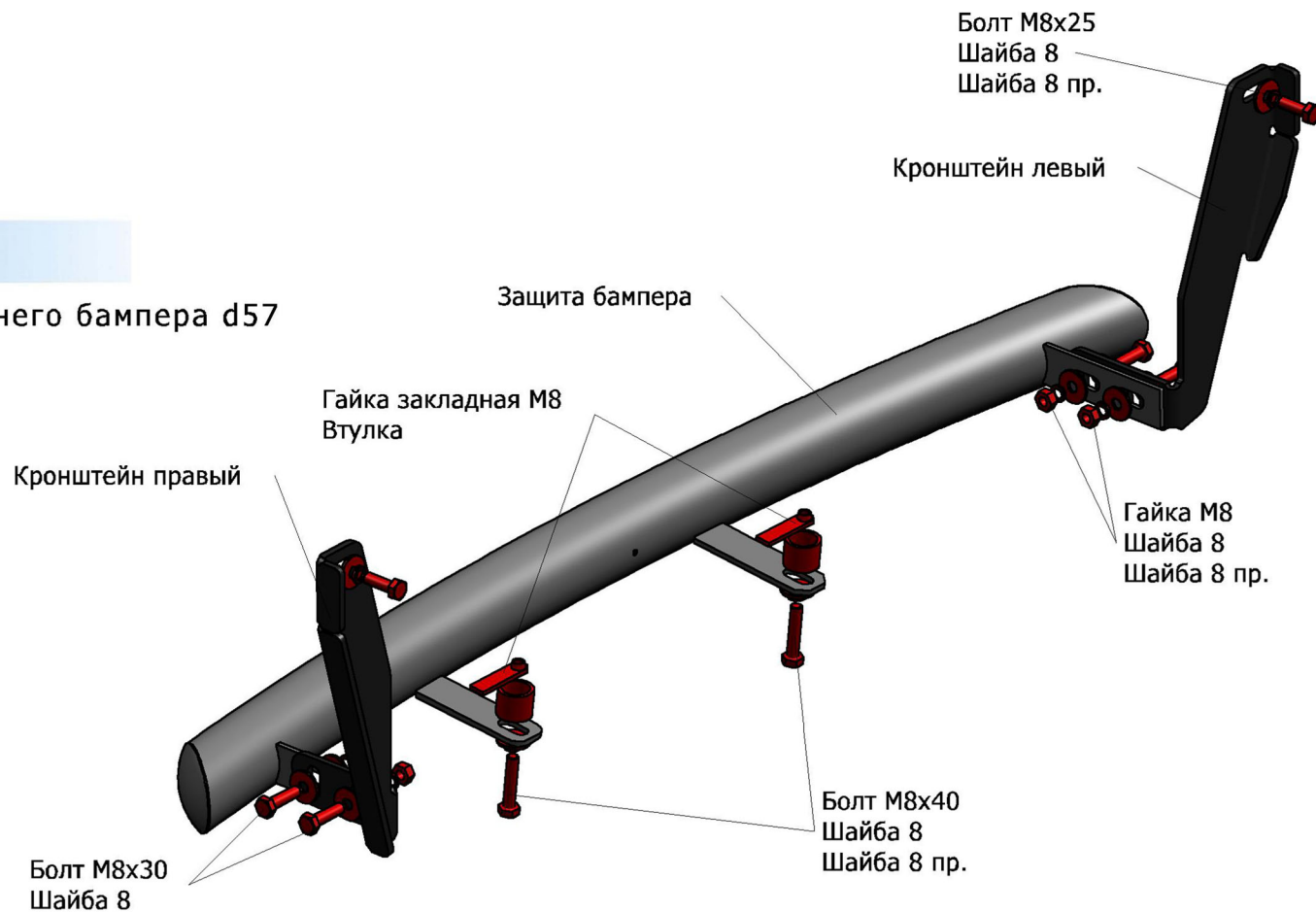


Nissan X-Trail

Артикул: R.4113.009 Защита заднего бампера d57
Кузов: Все
Год выпуска: 2011
Объем двигателя: Все
Тип КПП: Все

СОСТАВ КРЕПЕЖА

1. Болт М8х25.....	2	Шт.
2. Болт М8х30.....	4	Шт.
3. Болт М8х40.....	2	Шт.
4. Шайба 8.....	12	Шт.
5. Шайба пружинная 8.....	8	Шт.
6. Гайка М8.....	4	Шт.
7. Гайка закладная М8.....	2	Шт.
8. Втулка.....	2	Шт.
9. Кронштейн правый.....	1	Шт.
10. Кронштейн левый.....	1	Шт.



ИНСТРУКЦИЯ ПО УСТАНОВКЕ

1. Удалить пистоны крепления бампера. Установить гайки закладные М8 в полученные отверстия (рис. 1).
2. Установить кронштейны на штатные резьбовые отверстия в задней части автомобиля (рис. 2, рис. 3).
3. Установить защиту бампера на кронштейны при помощи болтов М8х30 и гаек М8. Прикрепить к бамперу при помощи болтов М8х40, втулок и установленных закладных гаек М8. Отрегулировать положение защиты бампера.
4. Затянуть все резьбовые соединения. Не использовать пневмо-инструмент (М8-30Нм).



Рис.1




Рис.2




Рис.3