

Renault Duster

Артикул: R.4701.009 Защита заднего бампера
Кузов: Все
Год выпуска: 2011
Объем двигателя: Все
Тип КПП: Все

СОСТАВ КРЕПЕЖА

1.Болт М8.....	4 Шт.
2.Гайка М8.....	4 Шт.
3.Гайка М10.....	2 Шт.
4.Шайба 8.....	8 Шт.
5.Шайба 10.....	2 Шт.
6.Шайба пружинная 8.....	4 Шт.
7.Шайба пружинная 10.....	2 Шт.
8.Шпилька закладная М10.....	2 Шт.
9.Кронштейн левый.....	1 Шт.
10.Кронштейн правый.....	1 Шт.
11.Труба D42.....	1 Шт.

ИНСТРУКЦИЯ ПО УСТАНОВКЕ

- 1.Установить шпильки закладные М10 в штатные отверстия в задней части автомобиля (при необходимости отогнуть алюминиевый экран глушителя) (рис. 1).
- 2.Установить кронштейны на шпильки закладные, закрепить гайками М10 (рис. 2).
- 3.Закрепить трубу на кронштейнах болтами М8 (рис. 3).
- 4.Отрегулировать положение трубы.
- 5.Затянуть все резьбовые соединения (М10-50 Нм, М8-30 Нм). Использование пневмоинструмента не рекомендуется.

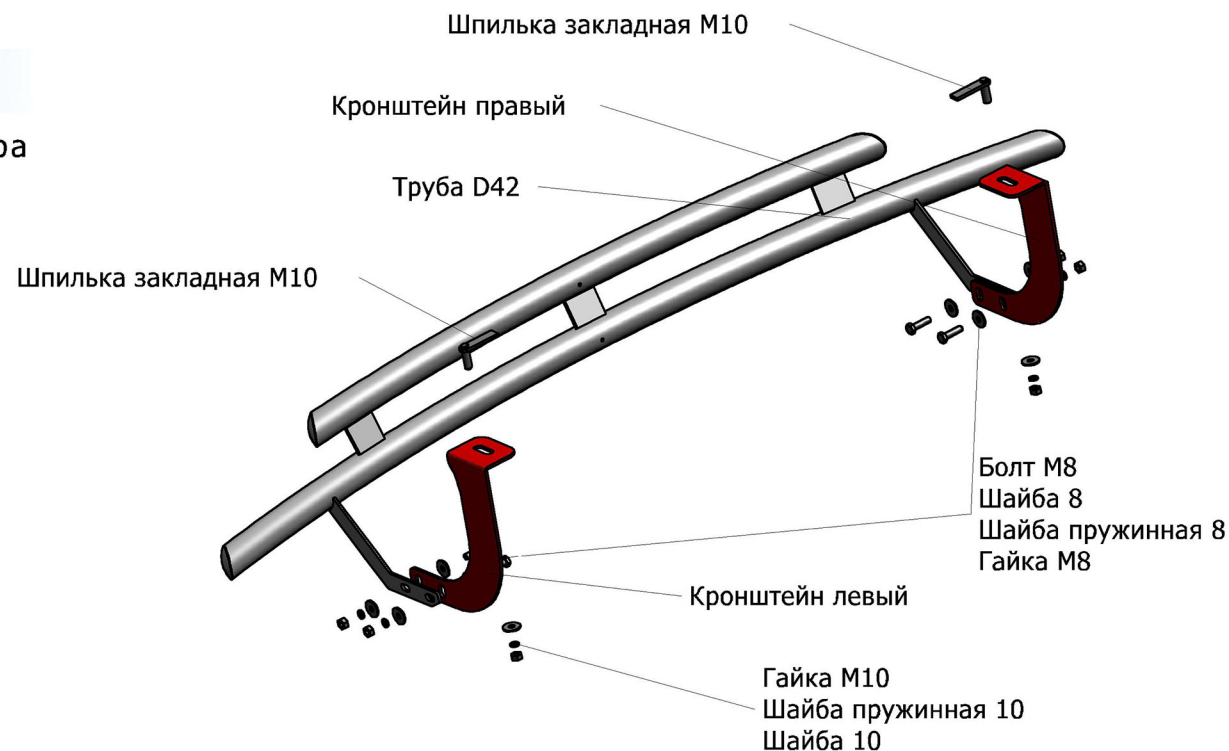




Рис.1



Рис.2




Рис.3




Рис.4