

## Renault Duster

Артикул: R.4701.014 Защита заднего бампера  
Кузов: Все  
Год выпуска: 2011  
Объем двигателя: Все  
Тип КПП: Все

### СОСТАВ КРЕПЕЖА

1.Болт М8.....	4 Шт.
2.Гайка М8.....	4 Шт.
3.Гайка М10.....	2 Шт.
4.Шайба 8.....	8 Шт.
5.Шайба 10.....	2 Шт.
6.Шайба пружинная 8.....	4 Шт.
7.Шайба пружинная 10.....	2 Шт.
8.Шпилька закладная М10.....	2 Шт.
9.Кронштейн левый.....	1 Шт.
10.Кронштейн правый.....	1 Шт.
11.Труба D57.....	1 Шт.

### ИНСТРУКЦИЯ ПО УСТАНОВКЕ

- 1.Установить шпильки закладные М10 в штатные отверстия в задней части автомобиля (при необходимости отогнуть алюминиевый экран глушителя) (рис. 1).
- 2.Установить кронштейны на шпильки закладные, закрепить гайками М10 (рис. 2).
- 3.Закрепить трубу на кронштейнах болтами М8 (рис. 3).
- 4.Отрегулировать положение трубы. Затянуть все резьбовые соединения.

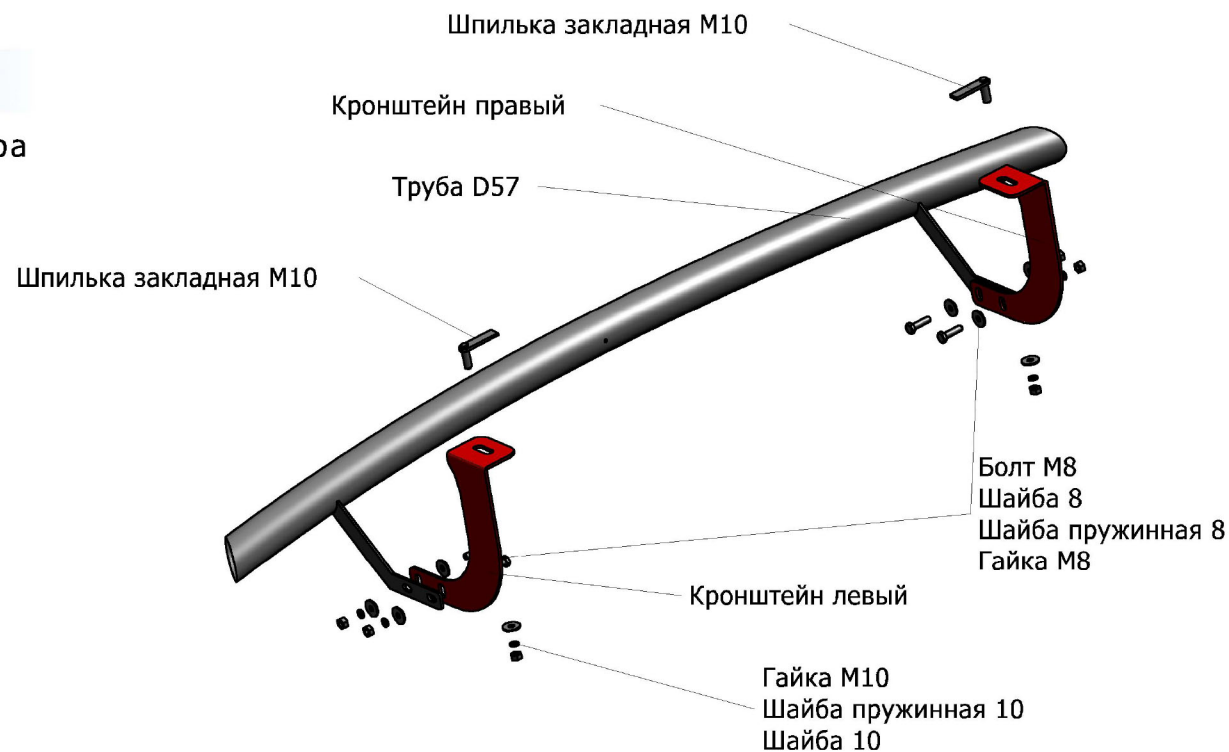




Рис.1




Рис.2




Рис.3




Рис.3