

Skoda Kodiaq

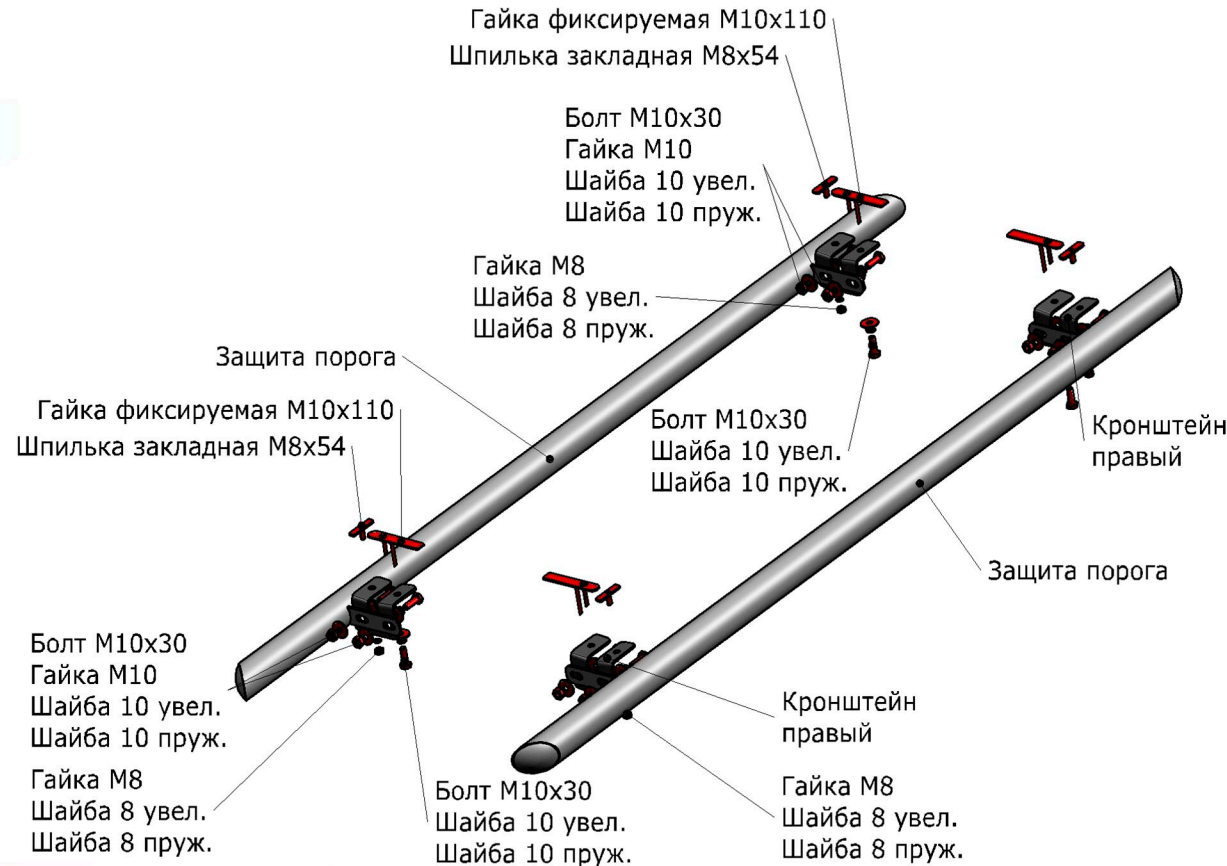
Артикул: R.5101.003 Защита порога d57
 Кузов: Все
 Год выпуска: 2017-
 Объем двигателя: Все
 Тип КПП: Все

СОСТАВ ИЗДЕЛИЯ

1. Болт M10x30.....	12 шт.
2. Гайка M8.....	4 шт.
3. Гайка M10.....	8 шт.
4. Шайба 10 пруж.....	12 шт.
5. Шайба 10 увел.....	20 шт.
6. Шайба 8 пруж.....	4 шт.
7. Шайба 8 увел.....	4 шт.
8. Гайка фиксируемая M10x110.....	4 шт.
9. Шпилька закладная M8x54.....	4 шт.
10. Кронштейн левый.....	2 шт.
11. Кронштейн правый.....	2 шт.

ИНСТРУКЦИЯ ПО УСТАНОВКЕ

1. Демонтировать штатный пластиковый пыльник.
2. Установить шпильки закладные M8x54 в отверстия порога автомобиля (Рис. 1. а).
3. Установить гайки фиксируемые M10x110 в отверстия днища автомобиля (Рис. 2. б).
4. При помощи болтов M8x20 и болтов M10x30 установить кронштейны на гайки закладные M8x54 и гайки фиксируемые M10x110 (Рис. 3).
5. При помощи болтов M10x30 и гаек M10 установить защиту порога на кронштейны.
6. Отрегулировать положение по высоте и вылету.
7. Затянуть все резьбовые соединения.
8. Установить штатный пластиковый пыльник, предварительно сделав два продольных выреза (Рис. 4).



Диаметр резьбы	M6	M8	M10	M12
Моменты затяжки	9.8 Нм	24.0Нм	47.0Нм	81.0Нм

Не рекомендуется использование пневмоинструмента




Рис.1




Рис.2



Рис.3



Рис.4