

Skoda Kodiaq

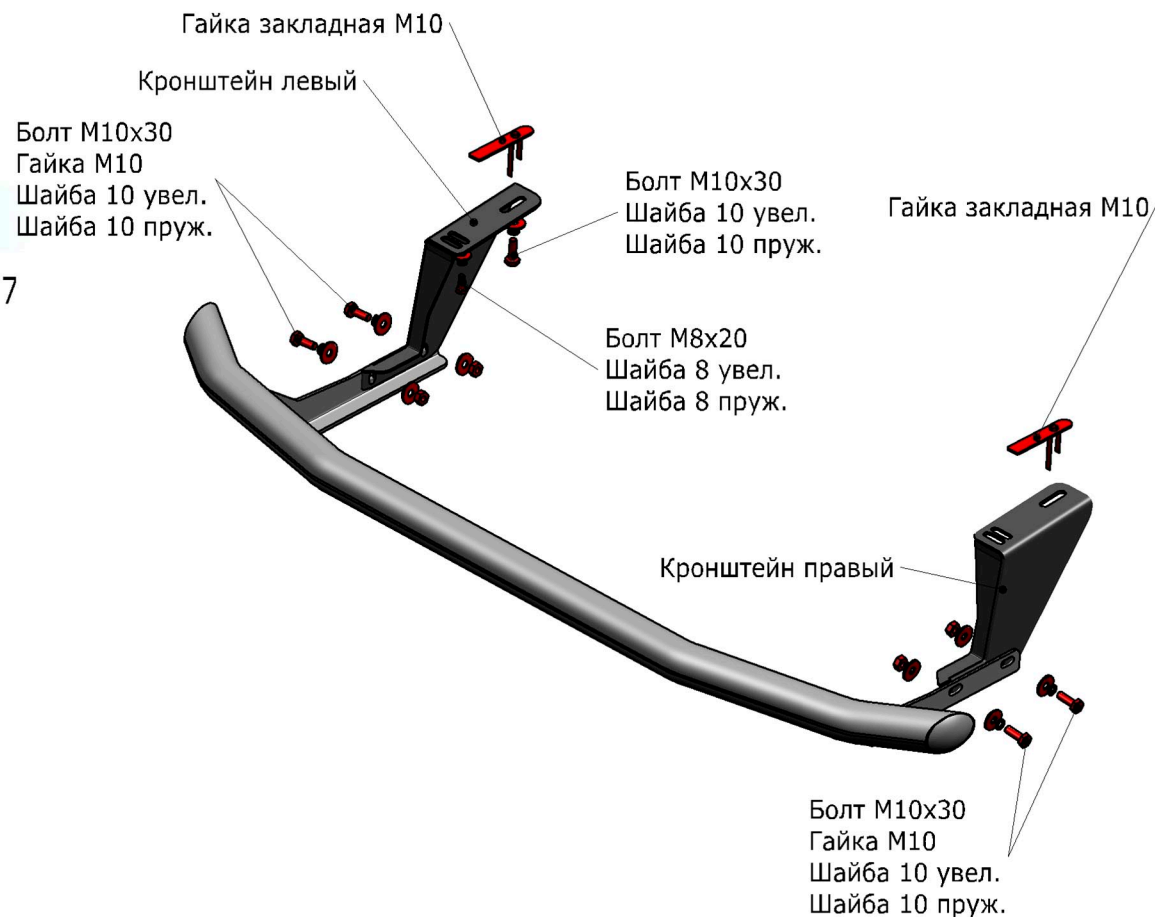
Артикул: R.5101.004 Защита заднего бампера d57
Кузов: Все
Год выпуска: 2017-
Объем двигателя: Все
Тип КПП: Все

СОСТАВ ИЗДЕЛИЯ

1. Болт М10х30.....	6	Шт.
2. Болт М8х20.....	2	Шт.
3. Гайка М10.....	4	Шт.
4. Шайба 10 увел.....	10	Шт.
5. Шайба 10 пруж.....	6	Шт.
6. Шайба 8 увел.....	2	Шт.
7. Шайба 8 пруж.....	2	Шт.
8. Гайка закладная М10.....	2	Шт.
9. Кронштейн правый.....	1	Шт.
10. Кронштейн левый.....	1	Шт.

ИНСТРУКЦИЯ ПО УСТАНОВКЕ

1. Установить гайку закладную М10 в отверстие в лонжеронах автомобиля (Рис. 1).
2. При помощи болтов М10х30 и болтов М8х20 установить кронштейны на гайку закладную М10 и в штатное резьбовое отверстие. Не рекомендуется затягивать резьбовые соединения, оставив возможность регулировки. (При установке левого кронштейна - болт М8х20 устанавливать как на рис. 2, при установке правого - как на рис. 3).
3. При помощи болта М10х30 и гаек М10 установить защиту заднего бампера на кронштейны (Рис. 4).
4. Отрегулировать положение защиты заднего бампера по высоте и вылету.
5. Затянуть все резьбовые соединения.



Диаметр резьбы	М6	М8	М10	М12
Моменты затяжки	9.8 Нм	24.0Нм	47.0Нм	81.0Нм

Не рекомендуется использование пневмоинструмента




Рис.1




Рис.2




Рис.3



Рис.4