

SsangYong Tivoli

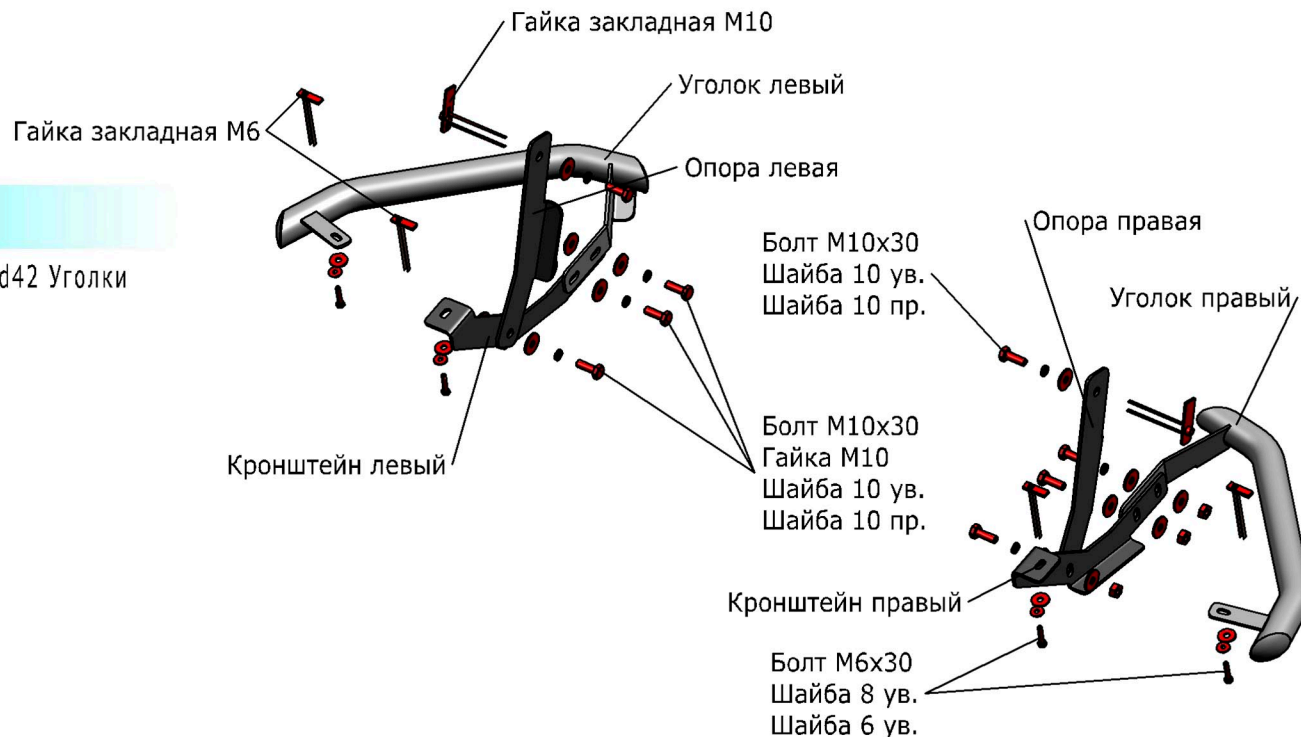
Артикул: R.5305.002 Защита переднего бампера d42 Уголки
Кузов: Все
Год выпуска: 2016-
Объем двигателя: Все
Тип КПП: Все

СОСТАВ ИЗДЕЛИЯ

1. Болт M10x30.....	8	Шт.
2. Болт M6x30.....	4	Шт.
3. Гайка M10.....	6	Шт.
4. Гайка закладная M10....	2	Шт.
5. Гайка закладная M6.....	4	Шт.
6. Шайба 10 ув.....	14	Шт.
7. Шайба 10 пр.....	8	Шт.
8. Шайба 8 ув.....	4	Шт.
9. Шайба 6 ув.....	4	Шт.
10. Кронштейн левый.....	1	Шт.
11. Кронштейн правый.....	1	Шт.
12. Опора левая.....	1	Шт.
13. Опора правая.....	1	Шт.

ИНСТРУКЦИЯ ПО УСТАНОВКЕ

1. Установить гайку закладную M6 в отверстие передней части лонжерона (рис.1).
2. Установить гайку закладную M10 в отверстие передней части автомобиля (рис.2а).
3. При помощи болта M6x30 закрепить кронштейн на установленную гайку закладную M6 (рис.2а).
4. При помощи болта M10x30 закрепить опору на установленную гайку закладную M10 (рис.2б).
5. При помощи болтов M10x30 и гаек M10 стянуть между собой кронштейн и опору (рис.2в).
6. Установить гайку закладную M6 в отверстие кромки бампера (рис.3а).
7. При помощи болтов M10x30, M6x30 и гаек M10 установить защиту бампера на установленные кронштейны (рис.3б).
8. Отрегулировать положение защиты переднего бампера по высоте и вылету.
9. Затянуть все резьбовые соединения.



Диаметр резьбы	M6	M8	M10	M12
Моменты затяжки	9.8 Нм	24.0Нм	47.0Нм	81.0Нм

Не рекомендуется использование пневмоинструмента



Рис.1




Рис.2




Рис.3