

## Suzuki SX4

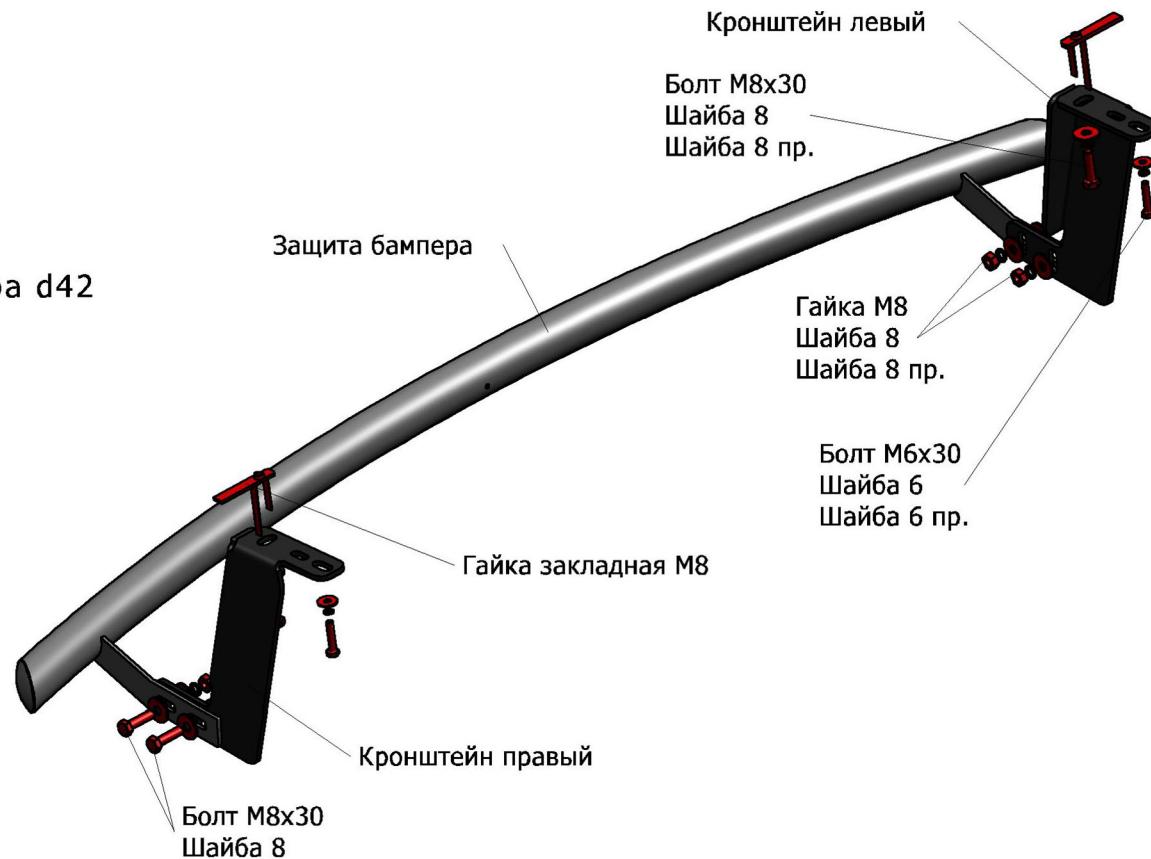
**Артикул:** R.5508.005 Защита заднего бампера d42  
**Кузов:** Все  
**Год выпуска:** 2013  
**Объем двигателя:** Все  
**Тип КПП:** Все

### СОСТАВ КРЕПЕЖА

1. Болт М6х30.....	2	Шт.
2. Болт М8х30.....	6	Шт.
3. Шайба 6.....	2	Шт.
4. Шайба пружинная 6.....	2	Шт.
5. Шайба 8.....	10	Шт.
6. Шайба пружинная 8.....	6	Шт.
7. Гайка М8.....	4	Шт.
8. Гайка закладная М8.....	2	Шт.
9. Кронштейн правый.....	1	Шт.
10. Кронштейн левый.....	1	Шт.

### ИНСТРУКЦИЯ ПО УСТАНОВКЕ

1. Убрать антикоррозийное покрытие из отверстий в задней части лонжеронов автомобиля, при необходимости расверлить отверстия на d12 (рис. 1, рис. 2).
2. Установить гайки закладные М8 в полученные отверстия (рис. 1, рис. 2).
3. Установить кронштейны защиты заднего бампера под кронштейны крепления бампера на установленные гайки закладные М8 и штатные резьбовые отверстия при помощи болтов М6 и М8 (рис. 3).
4. Установить защиту бампера на кронштейны при помощи болтов М8х30 и гаек М8. Отрегулировать положение защиты бампера.
5. Затянуть все резьбовые соединения. Не использовать пневмо-инструмент (М6-10Нм, М8-30Нм).






Рис.1




Рис.2



Рис.3