

## Toyota Venza

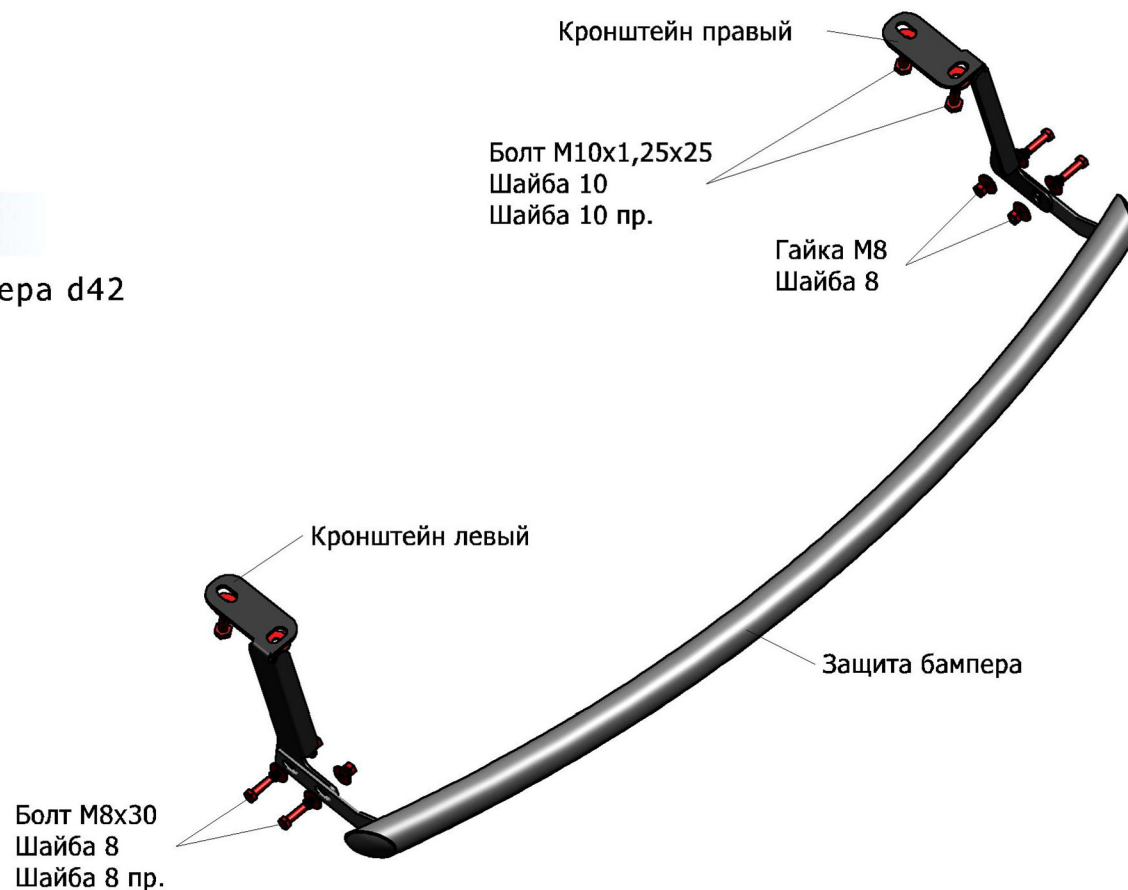
<b>Артикул:</b>	R.5714.003 Защита заднего бампера d42
<b>Кузов:</b>	Все
<b>Год выпуска:</b>	2008
<b>Объем двигателя:</b>	Все
<b>Тип КПП:</b>	Все

### СОСТАВ КРЕПЕЖА

1. Болт М8х30.....	4 Шт.
2. Болт М10х1,25х25.....	4 Шт.
3. Шайба 8.....	8 Шт.
4. Шайба пружинная 8.....	4 Шт.
5. Шайба 10.....	4 Шт.
6. Шайба пружинная 10.....	4 Шт.
7. Гайка 8.....	4 Шт.
8. Кронштейн правый.....	1 Шт.
9. Кронштейн левый.....	1 Шт.

### ИНСТРУКЦИЯ ПО УСТАНОВКЕ

1. Установить кронштейны на штатные резьбовые отверстия в задней части лонжеронов автомобиля (рис. 1, рис. 2).
2. Установить защиту бампера на кронштейны при помощи болтов М8х30 и гаек М8. Отрегулировать положение защиты бампера.
3. Затянуть все резьбовые соединения. Не использовать пневмо-инструмент. (М10-50Нм, М8-30Нм).






Рис.1




Рис.2