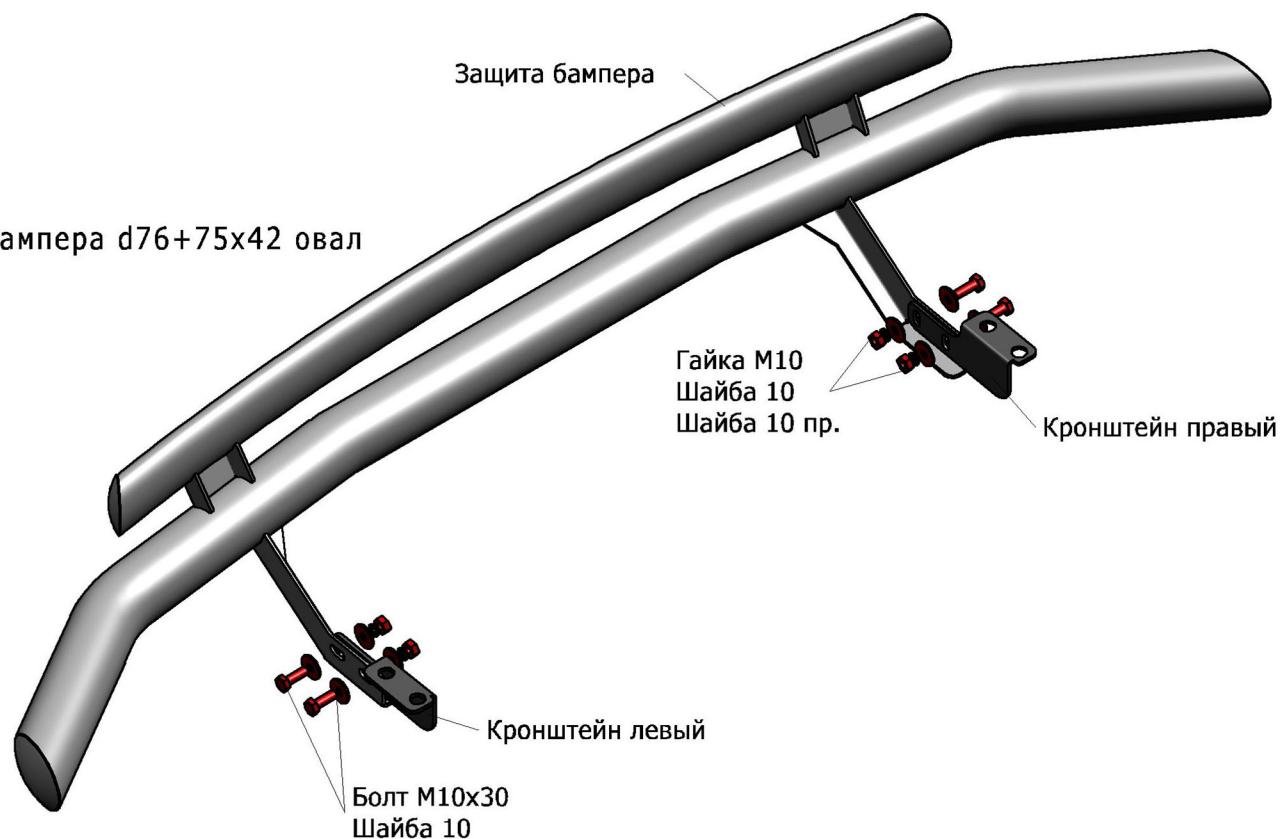


## Toyota Land Cruiser 200

**Артикул:** R.5717.003 Защита переднего бампера d76+75x42 овал  
**Кузов:** Все  
**Год выпуска:** 2015  
**Объем двигателя:** Все  
**Тип КПП:** Все

### СОСТАВ КРЕПЕЖА

1. Болт М10х30.....	4 Шт.
2. Шайба 10.....	8 Шт.
3. Шайба пружинная 10.....	4 Шт.
4. Гайка М10.....	4 Шт.
5. Кронштейн правый.....	1 Шт.
6. Кронштейн левый.....	1 Шт.



### ИНСТРУКЦИЯ ПО УСТАНОВКЕ

1. Открутить штатные болты креплений буксировочных петель в передней части автомобиля.
2. Установить кронштейны на места крепления петель. Петли устанавливаются поверх кронштейнов (рис. 1, рис. 2).
3. Установить защиту бампера на кронштейны.
4. Отрегулировать положение защиты бампера. Затянуть все резьбовые соединения.  
Не рекомендуется использование пневмоинструмента (М10-50Нм).




Рис.1




Рис.2