

Volkswagen Tiguan

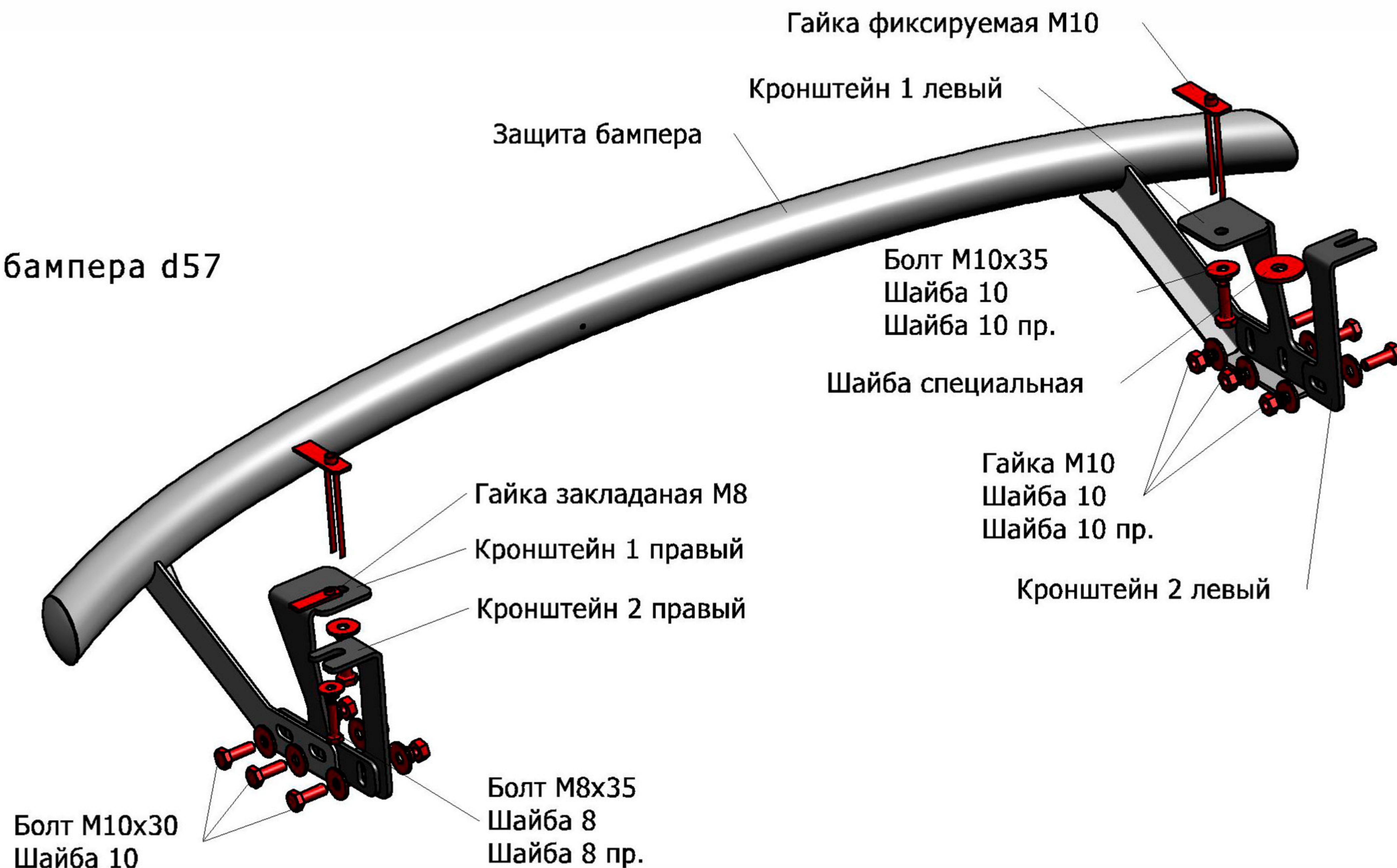
Артикул: R.5802.006 Защита заднего бампера d57
 Кузов: Все
 Год выпуска: 2011
 Объем двигателя: Все
 Тип КПП: Все

СОСТАВ КРЕПЕЖА

1. Болт M8x35.....	1	ШТ.
2. Болт M10x30.....	6	ШТ.
3. Болт M10x35.....	2	ШТ.
4. Шайба 8.....	1	ШТ.
5. Шайба пружинная 8.....	1	ШТ.
6. Шайба 10.....	14	ШТ.
7. Шайба пружинная 10.....	8	ШТ.
8. Шайба специальная.....	1	ШТ.
9. Гайка M10.....	6	ШТ.
10. Гайка закладная M8.....	1	ШТ.
11. Гайка фиксируемая M10.....	2	ШТ.
12. Кронштейн 1 правый.....	1	ШТ.
13. Кронштейн 1 левый.....	1	ШТ.
14. Кронштейн 2 правый.....	1	ШТ.
15. Кронштейн 2 левый.....	1	ШТ.

ИНСТРУКЦИЯ ПО УСТАНОВКЕ

1. Установить гайки фиксируемые M10 в отверстия лонжеронов задней части автомобиля (рис. 1).
2. Установить кронштейн 2 левый под дальнюю (от середины автомобиля) из точек опоры крепления выхлопной системы. Под вторую точку опоры установить специальную шайбу (рис. 2, рис. 3).
3. Установить кронштейн 2 правый на отверстие в правом лонжероне при помощи гайки закладной M8 и болта M8x35 (рис. 4).
4. Установить кронштейны 1 на установленные гайки фиксируемые M10 при помощи болтов M10x35 (рис. 3, рис. 4).
5. Скрепить между собой кронштейны 1 и 2 болтами M10x30 и гайками M10.
6. Закрепить защиту бампера на установленных кронштейнах при помощи болтов M10x30. Отрегулировать положение защиты бампера.
7. Затянуть все резьбовые соединения.



Диаметр резьбы	M6	M8	M10	M12
Моменты затяжки	9.8 Нм	24.0Нм	47.0Нм	81.0Нм

Не рекомендуется использование пневмоинструмента



Рис.1




Рис.2




Рис.3



Рис.4