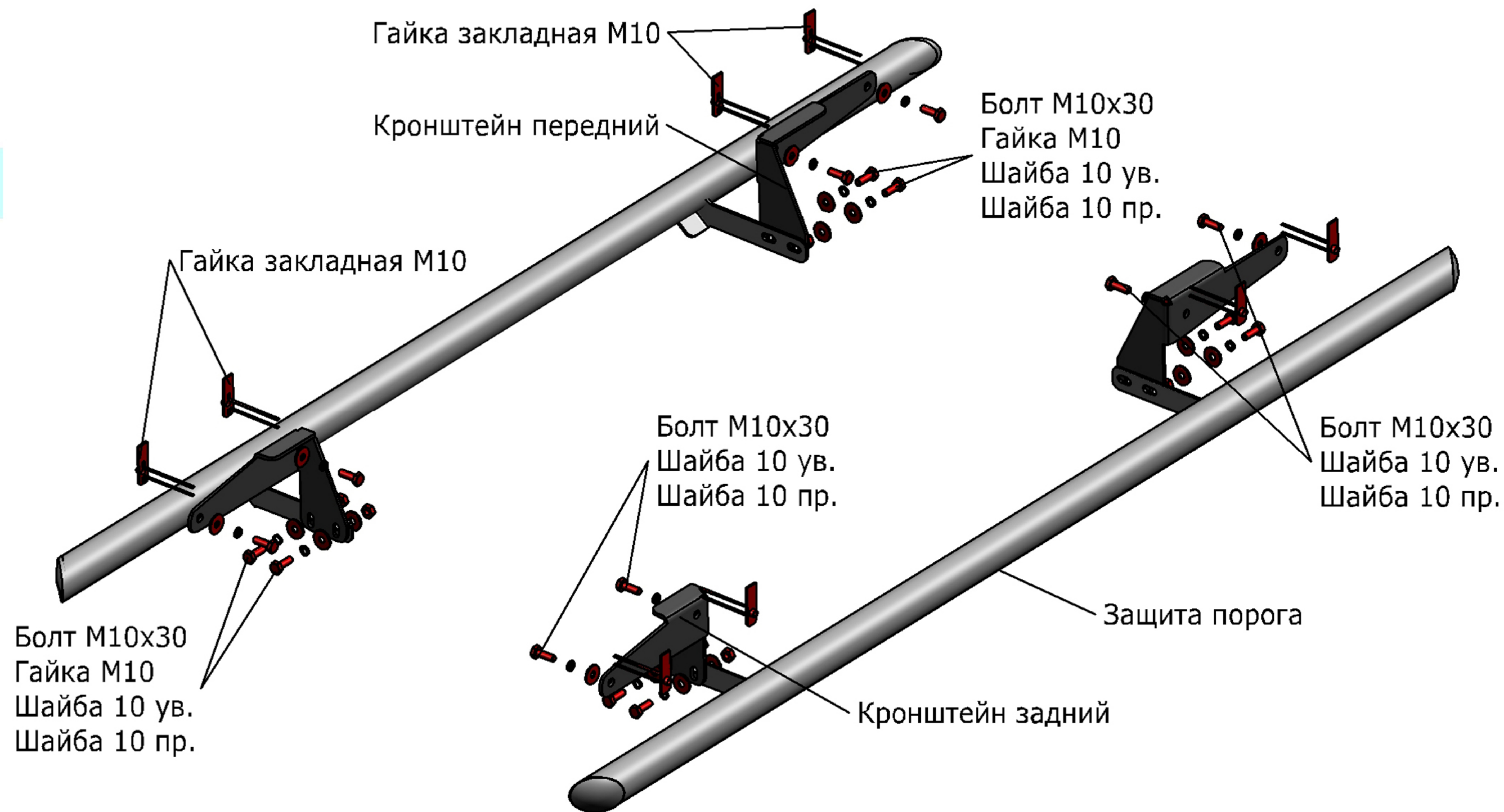


Volkswagen Amarok

Артикул: R.5804.009 Защита порога d57
Кузов: Все
Год выпуска: 2016-
Объем двигателя: Все
Тип КПП: Все

СОСТАВ ИЗДЕЛИЯ

1. Болт М10х30.....	16 Шт.
2. Гайка М10.....	8 Шт.
3. Гайка закладная М10.....	8 Шт.
4. Шайба 10 ув.....	24 Шт.
5. Шайба 10 пр.....	16 Шт.
6. Кронштейн передний.....	2 Шт.
7. Кронштейн задний.....	2 Шт.



ИНСТРУКЦИЯ ПО УСТАНОВКЕ

Диаметр резьбы	М6	М8	М10	М12
Моменты затяжки	9.8 Нм	24.0Нм	47.0Нм	81.0Нм

Не рекомендуется использование пневмоинструмента

1. Установить гайки закладные М10 в отверстия днища в передней части автомобиля (рис.1).
2. Установить гайки закладные М10 в отверстия днища в задней части автомобиля (рис.2).
3. При помощи болтов М10х30 установить кронштейн передний на установленные гайки закладные М10 (рис.3).
4. При помощи болтов М10х30 установить кронштейн задний на установленные гайки закладные М10 (рис.4).
5. При помощи болтов М10х30 и гаек М10 установить защиту порога на кронштейны.
6. Отрегулировать положение защиты порога по высоте и вылету.
7. Затянуть все резьбовые отверстия.




Рис.1



Рис.2




Рис.3




Рис.4