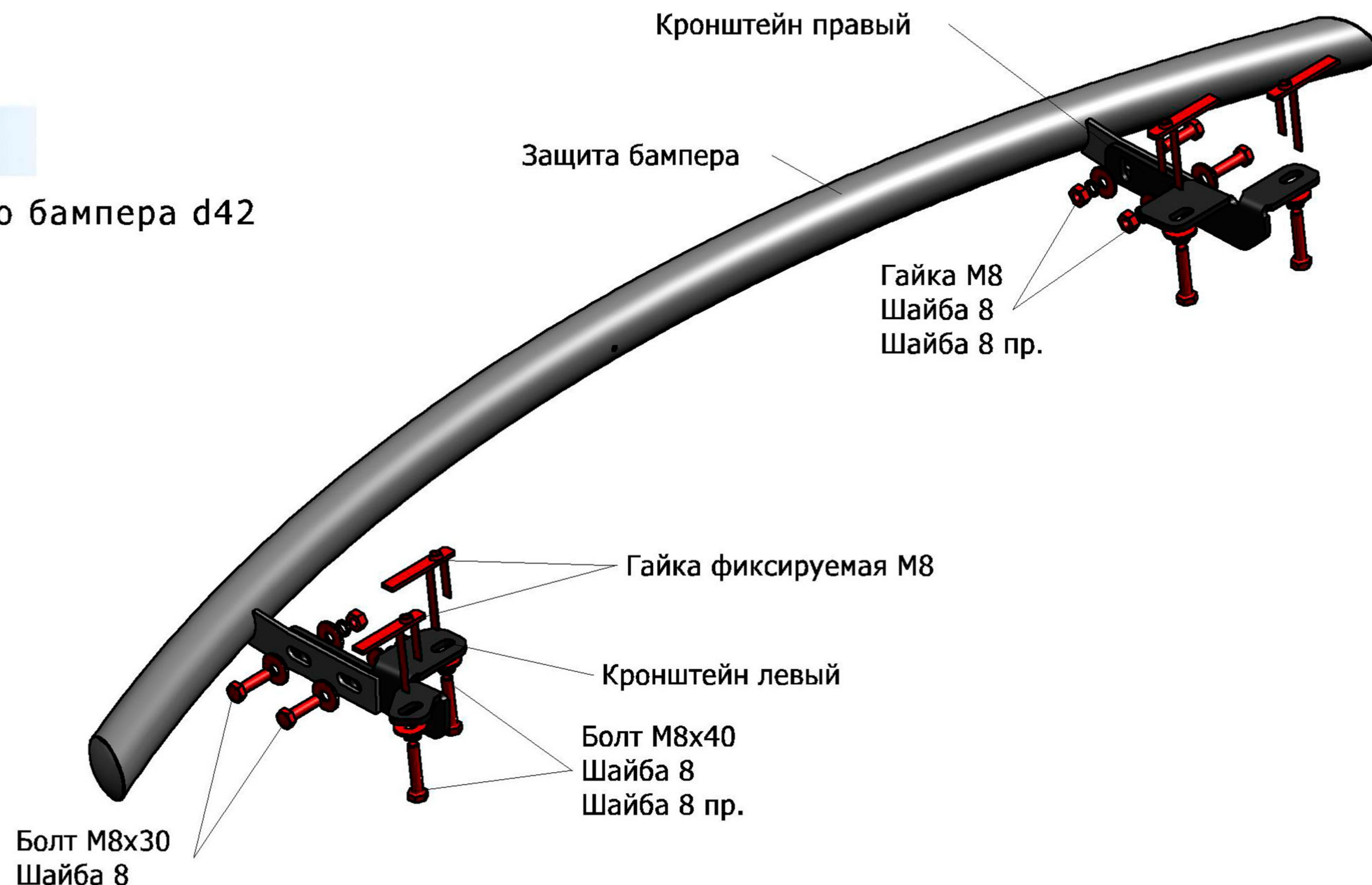


## Lada Largus

**Артикул:** R.6001.001 Защита переднего бампера d42  
**Кузов:** Все  
**Год выпуска:** 2012  
**Объем двигателя:** Все  
**Тип КПП:** Все

### СОСТАВ КРЕПЕЖА

1. Болт М8х30.....	4	Шт.
2. Болт М8х40.....	4	Шт.
3. Шайба 8.....	12	Шт.
4. Шайба пружинная 8.....	8	Шт.
5. Гайка М8.....	4	Шт.
6. Гайка фиксируемая М8.....	4	Шт.
7. Кронштейн правый.....	1	Шт.
8. Кронштейн левый.....	1	Шт.



### ИНСТРУКЦИЯ ПО УСТАНОВКЕ

1. Установить гайки фиксируемые М8 в штатные отверстия в передней части автомобиля (рис. 1, рис. 2).
2. Сделать отверстия в штатном пыльнике для установки кронштейнов.
3. Установить кронштейны на фиксируемые гайки при помощи болтов М8х40 (рис. 3, рис. 4).
4. Установить защиту бампера на кронштейны при помощи болтов М8х30 и гаек М8. Отрегулировать положение защиты бампера.
5. Затянуть все резьбовые соединения. Не использовать пневмо-инструмент (М8-30Нм).



Рис.1



Рис.2




Рис.3




Рис.4