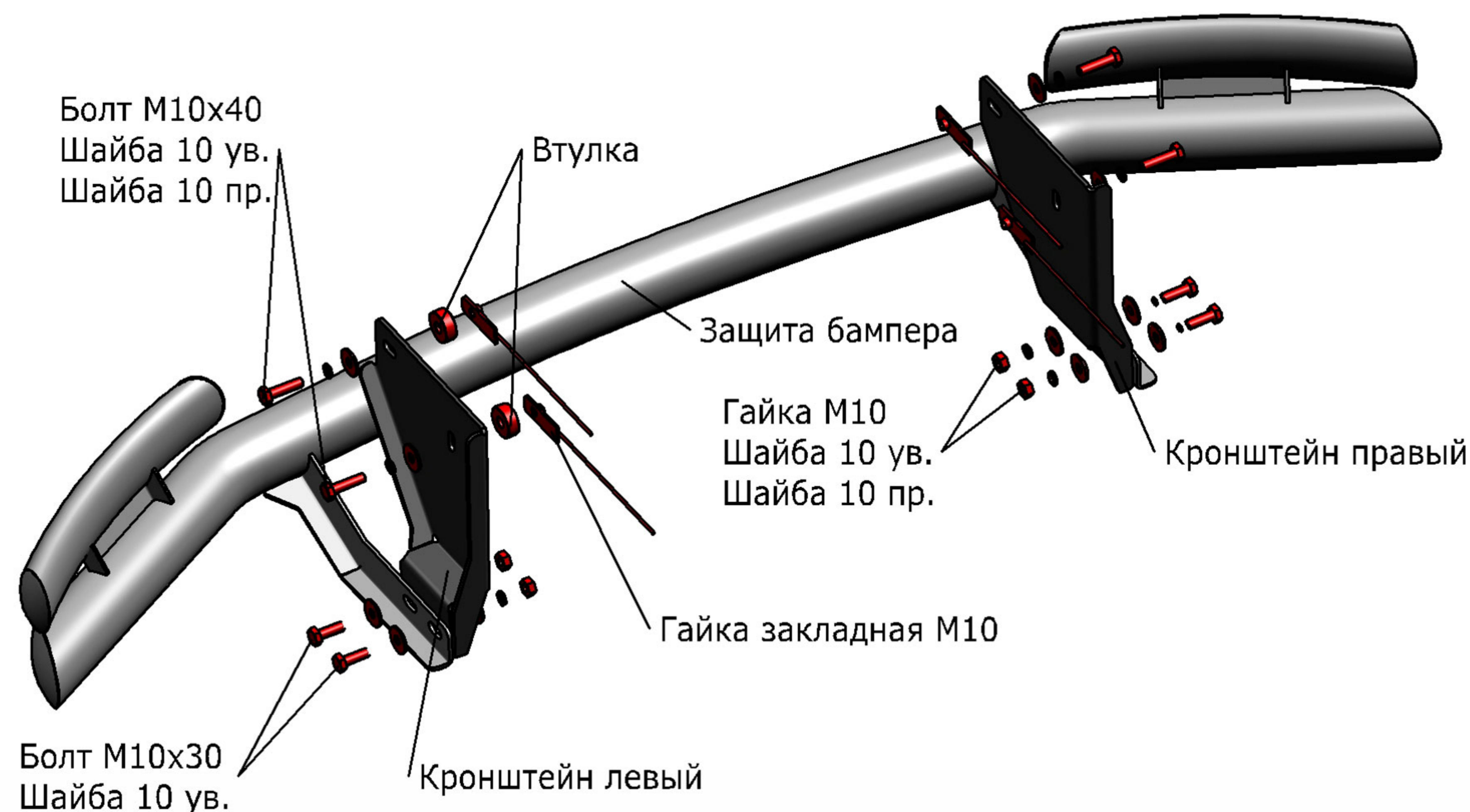


## UAZ Patriot

Артикул: R.6302.005 Защита переднего бампера d76+75x42  
Кузов: Все  
Год выпуска: 2014-  
Объем двигателя: Все  
Тип КПП: Все

### СОСТАВ КРЕПЕЖА

1. Болт М10х40.....	4	ШТ.
2. Болт М10х30.....	4	ШТ.
3. Гайка М10.....	4	ШТ.
4. Шайба 10 ув.....	12	ШТ.
5. Шайба 10 пр.....	8	ШТ.
6. Втулка.....	2	ШТ.
7. Гайка закладная М10.....	4	ШТ.
8. Кронштейн правый.....	1	ШТ.
9. Кронштейн левый.....	1	ШТ.



### ИНСТРУКЦИЯ ПО УСТАНОВКЕ

Диаметр резьбы	М6	М8	М10	М12
Моменты затяжки	9.8 Нм	24.0Нм	47.0Нм	81.0Нм

Не рекомендуется использование пневмоинструмента

1. Установить кронштейн правый на штатные резьбовые отверстия в правом лонжероне передней части автомобиля при помощи болтов М10х40 (рис. 1, рис. 2). При отсутствии штатной резьбы использовать гайки закладные М10.
2. Установить кронштейн левый на штатные резьбовые отверстия в левом лонжероне передней части автомобиля при помощи болтов М10х40 и втулок (Втулки установить под кронштейн) (рис. 1, рис. 3). При отсутствии штатной резьбы использовать гайки закладные М10.
3. Установить защиту бампера на кронштейны при помощи болтов М10х30 и гаек М10.
4. Отрегулировать положение защиты бампера по высоте и вылету.
5. Затянуть все резьбовые соединения.



Рис.1




Рис.2




Рис.3