

## Naval H6

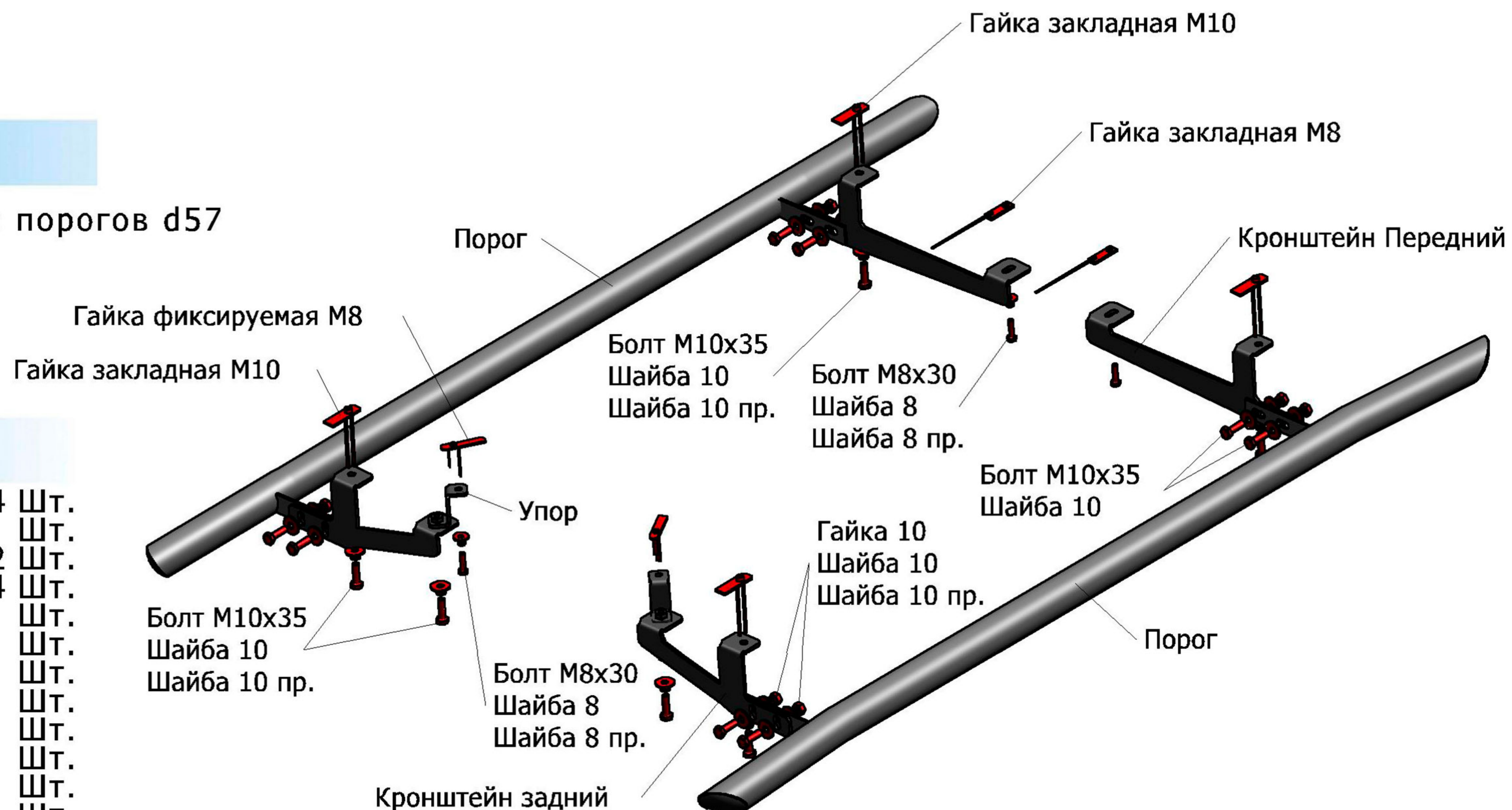
**Артикул:** R.9402.005 Защита порогов d57  
**Кузов:** Все  
**Год выпуска:** 2014  
**Объем двигателя:** Все  
**Тип КПП:** Все

## СОСТАВ КРЕПЕЖА

1. Болт М10х35.....	14	Шт.
2. Болт М8х30.....	4	Шт.
3. Шайба 10.....	22	Шт.
4. Шайба пружинная 10.....	14	Шт.
5. Шайба 8.....	4	Шт.
6. Шайба пружинная 8.....	4	Шт.
7. Гайка М10.....	8	Шт.
8. Гайка закладная М10.....	4	Шт.
9. Гайка закладная М8.....	2	Шт.
10. Гайка фиксируемая М8.....	2	Шт.
11. Упор.....	2	Шт.
12. Кронштейн передний.....	1	Шт.
13. Кронштейн задний.....	1	Шт.

## ИНСТРУКЦИЯ ПО УСТАНОВКЕ

1. Установить гайки закладные М8 и М10 в отверстия днища передней части автомобиля (рис. 1).
2. Закрепить кронштейн передний на установленные гайки закладные при помощи болтов М10х35 и М8х30 (рис. 2).
3. Установить упор на отверстие днища задней части автомобиля при помощи гайки фиксируемой М8 и болта М8х30 (рис. 1).
4. Установить гайку закладную М10 в отверстие днища задней части автомобиля (рис. 1).
5. Закрепить кронштейн задний на установленный упор и гайку закладную М10 при помощи болтов М10х35 (рис. 3).
6. Установить защиту порогов на кронштейны при помощи болтов М10х35 и гаек М10, отрегулировать положение.
7. Затянуть все резьбовые соединения. Не использовать пневмо-инструмент (М10-50Нм, М8-30Нм).






Рис.1




Рис.2



Рис.3